

CENTRO DE ESTUDIOS DE BACHILLERATO TÉCNICO “EVA SÁMANO DE LÓPEZ MATEOS”

CONTENIDO

INTRODUCCIÓN

1 INFORMACIÓN CONTABLE

- 1.1 Estado de Actividades
- 1.2 Estado de Situación Financiera
- 1.3 Estado de Variación en la Hacienda Pública
- 1.4 Estado de Cambios en la Situación Financiera
- 1.5 Estado de Flujos de Efectivo
- 1.6 Estado Analítico del Activo
- 1.7 Estado Analítico de la Deuda y Otros Pasivos
- 1.8 Informe sobre Pasivos Contingentes
- 1.9 Notas a los Estados Financieros

2 INFORMACIÓN PRESUPUESTARIA

- 2.1 Estado analítico de ingresos
 - 2.1 Análisis y evolución de los ingresos presupuestarios
- 2.2 Estados analíticos del ejercicio del Presupuesto de Egresos 2024
 - 2.2.1 Estado analítico del ejercicio del Presupuesto de Egresos por Objeto del gasto
 - 2.2.2 Estado analítico del ejercicio del Presupuesto de Egresos en clasificación por Tipo de Gasto
 - 2.2.3 Estado analítico del ejercicio del Presupuesto de Egresos en clasificación Administrativa
 - 2.2.4 Estado analítico del ejercicio del Presupuesto de Egresos en clasificación Funcional
 - 2.2.5 Endeudamiento Neto
 - 2.2.6 Intereses de la Deuda
 - 2.2.7 Indicadores de Postura Fiscal
- 2.3 Análisis del Ejercicio del Presupuesto de Egresos.
 - 2.3.1 Presupuesto aprobado y adecuaciones.
 - 2.3.2 Ejercicio del Presupuesto de Egresos 2024.

3 INFORMACIÓN PROGRAMÁTICA

- 3.1 Gasto por categoría programática.
 - 3.1.1 Programas presupuestarios
- 3.2 Indicadores para resultados.

3.2.1 Principales Indicadores de Resultados por Programa Presupuestario y Alineación Funcional.

3.2.2 Principales Indicadores de Programas Presupuestarios según los Objetivos del Plan Estatal de Desarrollo 2023-2027 y sus Programas Derivados.

3.2.3 Principales Acciones y Resultados de la gestión de Programas Presupuestarios.

3.2.3.1 Avance de Cumplimiento de los Objetivos y Metas.

3.2.4 Beneficiarios por programa presupuestario y componente.

3.2.5 De los programas Destinados a la Atención de la Perspectiva de Género.

3.2.6 De los programas destinados a la Atención de la Política Anticorrupción del Estado de Quintana Roo.

3.2.7 De los programas orientados a la atención de los Derechos de las Niñas, Niños y Adolescentes.

4 ANEXOS

- Formatos referidos por la Ley de Disciplina Financiera de las Entidades Federativas y Municipios.
- Guía de cumplimiento de la Ley de Disciplina Financiera de las Entidades Federativas y los Municipios.
- Relación de las cuentas bancarias productivas específicas en las cuales se depositen los recursos federales transferidos.
- Relación de esquemas bursátiles y de coberturas financieras.
- Relación de bienes que componen el patrimonio del ente público (enlace web donde está publicado).
- Ingresos por aportaciones especiales federales.
- Gastos por aportaciones especiales federales.
- Estado presupuestario de ingresos y egresos.
- Estados analíticos comparativos de ingresos presupuestarios.
- Estados analíticos comparativos del ejercicio del Presupuesto de Egresos.

- Estado analítico del ejercicio del Presupuesto de Egresos por Objeto del gasto
- Estado analítico del ejercicio del Presupuesto de Egresos en clasificación por Tipo de Gasto.
- Estado analítico del ejercicio del Presupuesto de Egresos en clasificación Administrativa
- Estado analítico del ejercicio del Presupuesto de Egresos en clasificación Funcional

Estado analítico de Avance Financiero de Programas y Proyectos de Inversión.

INTRODUCCIÓN

El Centro de Estudios de Bachillerato Técnico “Eva Sámano de López Mateos”, es un Organismo Público Descentralizado de la Administración Pública Paraestatal del Estado de Quintana Roo, sectorizado a la Secretaría de Educación de Quintana Roo, con el objetivo general de impulsar, ofrecer, impartir y consolidar la educación de tipo medio superior, en el nivel de bachillerato técnico, así como realizar difusión cultural que contribuya a impulsar, fortalecer, diversificar y equilibrar el desarrollo regional, estatal y nacional. Con fundamento en el Decreto que se crea el Centro de Estudios de Bachillerato Técnico “Eva Sámano de López Mateos”, de fecha 30 de octubre de 2020 publicado en el periódico oficial del Estado de Quintana Roo.

MISIÓN

Formar individuos de nivel bachillerato Técnico, con conocimiento y habilidades para cursar estudios de nivel superior y participar en el desarrollo de la región.

VISIÓN

Ser una institución líder en educación media superior, que egrese individuos capaces de contribuir al desarrollo de la región y acceder a mejores condiciones de vida.

OBJETIVOS

- Impartir educación de tipo medio superior, en el nivel de bachillerato técnico, tecnológico, general e intercultural, con validez oficial de estudios para formar integralmente a profesionales técnicos competentes en un amplio sentido humanístico, nacionalista y ético, con elevado compromiso social y aptos para generar y aplicar creativamente conocimientos en la solución de problemas;
- Prestar servicios de asesorías técnica, capacitación e investigación para la comunidad escolar, mediante la suscripción de acuerdos y convenios con campesinos, pequeños propietarios, industriales, empresarios, comerciantes y demás sectores de la sociedad, para establecer y desarrollar proyectos de producción, distribución, comercialización y consumo de bienes y servicios, para allegarse a recursos adicionales;
- Fomentar y priorizar actividades de vinculación efectiva, extensión y difusión de la investigación técnica, orientadas a la satisfacción de las necesidades de los sectores sociales y productivo de bienes y servicios; e
- Impartir educación de tipo medio superior en sus modalidades escolarizadas, no escolarizadas, virtual y mixta.

Para cumplir con su misión, en el ámbito estratégico estatal, se orienta con los objetivos consignados en la Ley de

Educación, y que se refieren a que: La educación es el medio fundamental para adquirir, transmitir y acrecentar la cultura; es un proceso permanente que contribuye al desarrollo del individuo y a la transformación de la sociedad, y es factor determinante para la adquisición de conocimientos, destrezas, habilidades, capacidades, aptitudes y valores a fin de desarrollar en el individuo las competencias para la vida que le permitan enfrentar con éxito diversas tareas, y para formar a mujeres y a hombres, de manera que tengan sentido de solidaridad social.

Las operaciones de la Institución se realizan en la Avenida Othón P. blanco 154 Esquina 16 de septiembre, col. Plutarco Elías Calles, Código Postal 77090, en la ciudad de Chetumal, Municipio de Othón P. Blanco, ubicado en el Estado de Quintana Roo. El Centro de Estudios de encuentra organizada principalmente por el Despacho de la Dirección General, Dirección Administrativa, Dirección de Planeación, Dirección Académica,

Dirección Jurídica y Unidad de Transparencia y Acceso a la Información Pública y Protección de Datos Personales y la Dirección de Plantel.

La información contable, presupuestal y programática, así como la relacionada con la deuda pública relativa a las operaciones del año 2023. Es la que se presenta a través del contenido de este informe anual de las Cuenta Pública del Centro de Estudios de Bachillerato Técnico “Eva Sámano de López Mateos”.

1 INFORMACIÓN CONTABLE

1.1 ESTADO DE ACTIVIDADES FINANCIERA

CENTRO DE ESTUDIOS DE BACHILLERATO TÉCNICO "EVA SÁMANO DE LÓPEZ MATEOS"		
ESTADO DE ACTIVIDADES		
Del 01 de Enero al 31 de Diciembre de 2024		
(Cifras en Pesos)		
Concepto	2024	2023
INGRESOS Y OTROS BENEFICIOS		
Ingresos de gestión:	\$ 2,013,571.78	\$1,778,794.05
Impuestos	0	0
Cuotas y aportaciones de seguridad social	0	0
Contribuciones de mejoras	0	0
Derechos	0	0
Productos	0	0
Aprovechamientos	0	0
Ingresos por venta de bienes y prestación de servicios	\$ 2,013,571.78	\$1,778,794.05
Participaciones, aportaciones, Convenios, Incentivos Derivados de la Colaboración Fiscal, Fondos Distintos de Aportaciones, Transferencias, Asignaciones, Subsidios y Subvenciones, y Pensiones y Jubilaciones	\$52,298,068.00	\$48,616,359.00
Participaciones, Aportaciones, Convenios, Incentivos derivados de la colaboración fiscal y fondos distintos de Aportaciones	0	0
Transferencia, asignaciones, subsidios y subvenciones, y Pensiones y Jubilaciones	\$52,298,068.00	\$ 48,616,359.00
Otros ingresos y beneficios	1.16	1,201.01
Ingresos financieros	0	0
Incremento por variación de inventarios	0	0
Disminución del exceso de estimaciones por pérdida o deterioro u obsolescencia	0	0
Disminución del exceso de provisiones	0	0
Otros ingresos y beneficios varios	\$1.16	\$ 1,201.01
Total de ingresos y otros beneficios	\$54,311,640.94	\$ 50,396,354.06
GASTOS Y OTRAS PÉRDIDAS		
Gastos de funcionamiento	\$53,655,147.19	\$49,667,863.33
Servicios personales	\$45,549,493.45	\$43,287,293.61
Materiales y suministros	\$2,860,190.40	\$1,938,500.65
Servicios generales	\$5,245,463.34	\$4,442,069.07
Transferencia, asignaciones, subsidios y otras ayudas	0	0
Transferencias internas y asignaciones al sector público	0	0
Transferencias al resto del sector público	0	0
Subsidios y subvenciones	0	0
Ayudas sociales	0	0
Pensiones y jubilaciones	0	0
Transferencias a fideicomisos, mandatos y contratos análogos	0	0
Transferencias a la seguridad social	0	0
Donativos	0	0
Transferencias al exterior	0	0
Participaciones y aportaciones	0	0
Participaciones	0	0
Aportaciones	0	0
Convenios	0	0
Intereses, comisiones y otros gastos de la deuda pública	0	0
Intereses de la deuda pública	0	0
Comisiones de la deuda pública	0	0
Gastos de la deuda pública	0	0
Costo por coberturas	0	0
Apoyos financieros	0	0
Otros gastos y pérdidas extraordinarias	\$ 1,098,742.19	\$ 1,145,123.56
Estimaciones, depreciaciones, deterioros, obsolescencia y amortizaciones	\$ 1,098,742.19	\$ 1,145,123.56
Provisiones	0	0
Disminución de inventarios	0	0
Otros gastos	0	0
Inversión pública	0	0
Inversión pública no capitalizable	0	0
Total de gastos y otras pérdidas	\$54,753,889.38	\$50,812,986.89
RESULTADOS DEL EJERCICIO (AHORRO/DESAHORRO)	\$-442,248.44	\$ -416,632.83

"Bajo protesta de decir verdad declaramos que los Estados Financieros y sus notas, son razonablemente correctos y son responsabilidad del emisor".


Mtra. Irani Corazú Díaz Velasco

Encargada de Despacho de la Dirección General

Lic. Ángela Ashanty Palma Poot

Jefa de Departamento de
Recursos Humanos y Financieros

Lic. Francisco Javier Hernández Rosas

Director Administrativo

1.2 ESTADO DE SITUACIÓN FINANCIERA

CENTRO DE ESTUDIOS DE BACHILLERATO TÉCNICO "EVA SÁMANO DE LÓPEZ MATEOS"					
ESTADO DE SITUACIÓN FINANCIERA					
Al 31 de diciembre de 2024					
(Cifras en Pesos)					
Concepto	2024	2023	Concepto	2024	2023
Activo			Pasivo		
Activo circulante			Pasivo circulante		
Efectivo y equivalentes	\$6,705,797.24	\$6,857,995.51	Cuentas por pagar a corto plazo	\$3,586,362.44	\$3,476,221.95
Derechos a recibir efectivo o equivalentes	\$2,222,070.77	\$1,462,181.97	Documentos por pagar a corto plazo	0	0
Derechos a recibir bienes o servicios	0	0	Porción a corto plazo de la deuda pública a largo plazo	0	0
Inventarios	0	0	Títulos y valores a corto plazo	0	0
Almacenes	0	0	Pasivos diferidos a corto plazo	0	0
Estimación por pérdida o deterioro de activos circulantes	0	0	Fondos y bienes de terceros en garantía y/o administración a corto plazo	0	0
Otros activos circulantes	0	0	Provisiones a corto plazo	0	0
			Otros pasivos a corto plazo	0	0
Total de activos circulantes	\$8,927,868.01	\$8,320,177.48	Total de pasivos circulantes	\$3,586,362.44	\$3,476,221.95
Activo no circulante			Pasivo no circulante		
Inversiones financieras a largo plazo	0	0	Cuentas por pagar a largo plazo	0	0
Derechos a recibir efectivo o equivalentes a largo plazo	0	0	Documentos por pagar a largo plazo	0	0
Bienes inmuebles, infraestructura y construcciones en proceso	\$27,354,358.43	\$27,354,358.43	Deuda pública a largo plazo	0	0
Bienes muebles	\$4,605,439.79	\$4,504,006.13	Pasivos diferidos a largo plazo	0	0
Activos intangibles	\$75,764.36	\$75,764.36	Fondos y bienes de terceros en garantía y/o en administración a largo plazo	0	0
Depreciación, deterioro y amortización acumulada de bienes	-\$16,697,431.78	-\$15,598,689.59	Provisiones a largo plazo	0	0
Activos diferidos	0	0			
Estimación por pérdida o deterioro de activos no circulantes	0	0	Total de pasivos no circulantes	0	0
Otros activos no circulantes	\$10,156.39	\$10,156.39	Total del pasivo	\$3,586,362.44	\$3,476,221.95
			Hacienda pública/patrimonio		
			Hacienda pública/patrimonio contribuido	\$1,963,126.41	\$1,963,126.41
			Aportaciones		
			Donaciones de capital	\$1,963,126.41	\$1,963,126.41
			Actualización de la hacienda pública/patrimonio		
			Hacienda pública/patrimonio generado	\$18,726,666.3	\$19,226,424.84
			Resultados del ejercicio (Ahorro/desahorro)	-\$442,248.44	-\$416,632.83
			Resultados de ejercicios anteriores	-\$3,017,667.99	-\$2,543,525.11
			Revalúos	\$15,242,042.93	\$15,242,042.93
			Reservas		
			Rectificaciones de resultados de ejercicios anteriores	\$6,944,539.85	\$6,944,539.85
			Exceso o insuficiencia en la actualización de la hacienda pública/patrimonio		
			Resultado por posición monetaria		
			Resultado por tenencia de activos no monetarios		
			Total hacienda pública/patrimonio	\$20,689,792.76	\$21,189,551.25
Total de activos no circulante	\$15,348,287.19	\$16,345,595.72	Total del pasivo y hacienda pública/patrimonio	\$24,276,155.20	\$24,665,773.20
Total del activo	\$24,276,155.20	\$24,665,773.2			

"Bajo protesta de decir verdad declaramos que los Estados Financieros y sus notas, son razonablemente correctos y son responsabilidad del emisor".



Mtra. Irani Corazú Díaz Velasco

Encargada de Despacho de la Dirección General

Lic. Ángela Asantes Palma Poot

Jefa de Departamento de Recursos Humanos y Financieros

Lic. Francisco Javier Hernández Rosas

Director Administrativo

1.3 ESTADO DE VARIACIÓN EN LA HACIENDA PÚBLICA FINANCIERA

CENTRO DE ESTUDIOS DE BACHILLERATO TÉCNICO "EVA SÁMANO DE LÓPEZ MATEOS"					
ESTADO DE VARIACIÓN EN LA HACIENDA PÚBLICA					
Del 1 de Enero al 31 de Diciembre de 2024					
(Cifras en Pesos)					
Concepto	Hacienda pública/patrimonio o contribuido	Hacienda pública/patrimonio generado de ejercicio anteriores	Hacienda pública/patrimonio generado del ejercicio	Exceso o Insuficiencia en la Actualización de la Hacienda Pública / Patrimonio	Total
Hacienda Pública / Patrimonio Contribuido Neto de 2023	\$1,963,126.41	0	0	0	\$1,963,126.41
Aportaciones					
Donaciones de capital	\$1,963,126.41	0	0	0	\$1,963,126.41
Actualización de la hacienda pública/patrimonio	0	0	0	0	0
Hacienda Pública / Patrimonio Generado Neto de 2023		\$19,643,057.67	-\$416,632.83	0	\$19,226,424.84
Resultados del ejercicio (ahorro/desahorro)	0	0	-\$416,632.83	0	-\$416,632.83
Resultados de ejercicios anteriores	0	-\$2,543,525.11	0	0	-\$2,543,525.11
Revalúos	0	\$15,242,042.93	0	0	\$15,242,042.93
Reservas	0	0	0	0	0
Rectificaciones de Resultados de Ejercicios Anteriores	0	\$6,944,539.85	0	0	\$6,944,539.85
Exceso o Insuficiencia en la Actualización de la Hacienda Pública / Patrimonio Neto de 2023	0	0	0	0	
Resultado por Posición Monetaria	0	0	0	0	
Resultado por Tenencia de Activos no Monetarios	0	0	0	0	
Hacienda Pública / Patrimonio Neto Final de 2023	\$1,963,126.41	\$19,643,057.67	-\$416,632.83	0	\$21,189,551.25
Cambios en la Hacienda Pública / Patrimonio Contribuido Neto de 2024	0	0	0	0	
Aportaciones	0	0	0	0	
Donaciones de capital	0	0	0	0	
Actualización de la hacienda pública/patrimonio	0	0	0	0	
Variaciones de la Hacienda Pública / Patrimonio Generado Neto de 2024	0	-\$474,142.88	-\$25,615.61	0	-\$499,758.49
Resultados del ejercicio (ahorro/desahorro)	0	0	-\$442,248.44	0	-\$442,248.44
Resultados de ejercicios anteriores	0	-\$474,142.88	\$416,632.83	0	-\$57,510.05
Revalúos	0	0	0	0	
Reservas	0	0	0	0	
Rectificaciones de Resultados de Ejercicios Anteriores	0	0	0	0	
Cambios en el Exceso o Insuficiencia en la Actualización de la Hacienda Pública / Patrimonio Neto de 2024	0	0	0	0	
Resultado por Posición Monetaria	0	0	0	0	
Resultado por Tenencia de Activos no Monetarios	0	0	0	0	
Hacienda Pública / Patrimonio Neto Final de 2024	\$1,963,126.41	\$19,168,914.79	-\$442,248.44	0	\$20,689,792.76

"Bajo protesta de decir verdad declaramos que los Estados Financieros y sus notas, son razonablemente correctos y son responsabilidad del emisor".



Mtra. Irani Corazú Díaz Velasco

Encargada de Despacho de la Dirección General

Lic. Francisco Javier Hernández Rosas

Director Administrativo

Lic. Ángela Ashunta Palma Poot

Jefa de Departamento de Recursos Humanos y Financieros

1.4 ESTADO DE CAMBIOS EN LA SITUACIÓN FINANCIERA

CENTRO DE ESTUDIOS DE BACHILLERATO TÉCNICO "EVA SÁMANO DE LÓPEZ MATEOS"		
ESTADO DE CAMBIOS EN LA SITUACIÓN FINANCIERA		
Del 1 de Enero al 31 de Diciembre de 2024		
(Cifras en Pesos)		
Activo	Origen	Aplicación
Activo circulante	\$152,198.27	\$759,888.80
Efectivo y equivalentes	\$152,198.27	0
Derechos a recibir efectivo o equivalentes	0	0
Derechos a recibir bienes o servicios	0	\$759,888.80
Inventarios	0	0
Almacenes	0	0
Estimación por pérdida o deterioro de activos circulantes	0	0
Otros activos circulantes	0	0
Activo no circulante	\$1,098,742.19	\$101,433.66
Inversiones financieras a largo plazo	0	0
Derechos a recibir efectivo o equivalentes a largo plazo	0	0
Bienes inmuebles, infraestructura y construcciones en proceso	0	0
Bienes muebles	0	\$101,433.66
Activos intangibles	0	0
Depreciación, deterioro y amortización acumulada de bienes	\$1,098,742.19	0
Activos diferidos	0	0
Estimación por pérdida o deterioro de activos no circulantes	0	0
Otros activos no circulantes	0	0
Pasivo	\$110,140.49	0
Pasivo circulante	\$110,140.49	0
Cuentas por pagar a corto plazo	\$110,140.49	0
Documentos por pagar a corto plazo	0	0
Porción a corto plazo de la deuda pública a largo plazo	0	0
Títulos y valores a corto plazo	0	0
Pasivos diferidos a corto plazo	0	0
Fondos y bienes de terceros en garantía y/o administración a corto plazo	0	0
Provisiones a corto plazo	0	0
Otros pasivos a corto plazo	0	0
Pasivo no circulante	0	0
Cuentas por pagar a largo plazo	0	0
Documentos por pagar a largo plazo	0	0
Deuda pública a largo plazo	0	0
Pasivos diferidos a largo plazo	0	0
Fondos y bienes de terceros en garantía y/o en administración a largo plazo	0	0
Provisiones a largo plazo	0	0
Hacienda pública/patrimonio	0	\$499,758.49
Hacienda pública/patrimonio contribuido	0	0
Aportaciones	0	0
Donaciones de capital	0	0
Actualización de la hacienda pública/patrimonio	0	0
Hacienda pública/patrimonio generado	0	\$499,758.49
Resultados del ejercicio (ahorro/desahorro)	0	\$25,615.61
Resultados de ejercicios anteriores	0	\$474,142.88
Revalúos	0	0
Reservas	0	0
Rectificaciones de resultados de ejercicios anteriores	0	0
Exceso o insuficiencia en la actualización de la hacienda pública/patrimonio	0	0
Resultado por posición monetaria	0	0
Resultado por tenencia de activos no monetarios	0	0

"Bajo protesta de decir verdad declaramos que los Estados Financieros y sus notas, son razonablemente correctos y son responsabilidad del emisor".



Mtra. Irani Corazú Díaz Velasco

Encargada de Despacho de la Dirección General

Lic. Francisco Javier Hernández Rosas

Director Administrativo

Lic. Ángela Ashanty Palma Poot

Jefa de Departamento de
Recursos Humanos y Financieros

1.5 ESTADO DE FLUJOS DE EFECTIVO

CENTRO DE ESTUDIOS DE BACHILLERATO TÉCNICO "EVA SÁMANO DE LÓPEZ MATEOS"		
ESTADO DE FLUJOS DE EFECTIVO		
Del 1 de Enero al 31 de Diciembre de 2024		
(Cifras en Pesos)		
Concepto	2024	2023
Flujos de efectivo de las actividades de operación	\$52,311,302.78	\$49,126,406.05
Origen		
Impuestos		
Cuotas y aportaciones de seguridad social		
Contribuciones de mejoras		
Derechos		
Productos		
Aprovechamientos		
Ingresos por venta de bienes y servicios	\$2,013,571.78	\$1,778,794.05
Participaciones, Aportaciones, Convenios, Incentivos derivados de la colaboración fiscal y fondos distintos de Aportaciones		
Transferencia, asignaciones, subsidios y subvenciones, y Pensiones y Jubilaciones	\$50,297,731.00	\$47,347,612.00
Otros orígenes de operación		
Aplicación	\$52,362,067.39	\$48,215,456.21
Servicios personales	\$43,930,124.31	\$41,688,074.50
Materiales y suministros	\$2,844,230.90	\$1,917,908.66
Servicios generales	\$4,644,243.18	\$3,904,236.97
Transferencias internas y asignaciones al sector público		
Transferencias al resto del sector público		
Subsidios y subvenciones		
Ayudas sociales		
Pensiones y jubilaciones		
Transferencias a fideicomisos, mandatos y contratos análogos		
Transferencias a la seguridad social		
Donativos		
Transferencias al exterior		
Participaciones		
Aportaciones		
Convenios		
Otras aplicaciones de operación	\$943,469.00	\$705,236.08
Flujos netos de efectivo por actividades de operación	-\$50,764.61	\$910,949.84
Flujos de efectivo de las actividades de inversión		
Origen		
Bienes inmuebles, infraestructura y construcciones en proceso		
Bienes muebles		
Otros orígenes de inversión		
Aplicación	\$101,433.66	\$174,000.00
Bienes inmuebles, infraestructura y construcciones en proceso		
Bienes muebles	\$101,433.66	\$174,000.00
Otras aplicaciones de inversión		
Flujos netos de efectivo por actividades de inversión	-\$101,433.66	-\$174,000.00
Flujo de efectivo de las actividades de financiamiento		
Origen		
Endeudamiento neto		
Interno		
Externo		
Otros Orígenes de Financiamiento		
Aplicación		
Servicios de la deuda		
Interno		
Externo		
Otras aplicaciones de financiamiento		
Flujos netos de efectivo por actividades de financiamiento		
Incremento/disminución neta en el efectivo y equivalentes al efectivo	-\$152,198.27	\$736,949.84
Efectivo y equivalentes al efectivo al inicio del ejercicio	\$6,857,995.51	\$6,121,045.67
Efectivo y equivalentes al efectivo al final del ejercicio	\$6,705,797.24	\$6,857,995.51

"Bajo protesta de decir verdad declaramos que los Estados Financieros y sus notas, son razonablemente correctos y son responsabilidad del emisor".


Mtra. Irani Corazú Díaz Velasco

Encargada de Despacho de la Dirección General

Lic. Ángela Ashang Palma Poot

Jefa de Departamento de Recursos Humanos y Financieros

Lic. Francisco Javier Hernández Rosas

Director Administrativo

1.6 ESTADO ANALÍTICO DEL ACTIVO

CENTRO DE ESTUDIOS DE BACHILLERATO TÉCNICO "EVA SÁMANO DE LÓPEZ MATEOS"					
ESTADO ANALÍTICO DE ACTIVO					
Del 1 de enero al 31 de diciembre de 2024					
(Cifras en Pesos)					
Concepto	Saldo Inicial	Cargos del Periodo	Abonos del Periodo	Saldo Final	Variación del Periodo
ACTIVO	\$24,665,773.20	\$113,435,915.27	\$113,825,533.27	\$24,276,155.20	-\$389,618.00
Activo circulante	\$8,320,177.48	\$113,334,481.61	\$112,726,791.08	\$8,927,868.01	\$607,690.53
Efectivo y equivalentes	\$6,857,995.51	\$58,555,198.93	\$58,707,397.20	\$6,705,797.24	-\$152,198.27
Derechos a recibir efectivo o equivalentes	\$1,462,181.97	\$54,779,282.68	\$54,019,393.88	\$2,222,070.77	\$759,888.80
Derechos a recibir bienes o servicios	0	0	0	0	0
Inventarios	0	0	0	0	0
Almacenes	0	0	0	0	0
Estimación por pérdida o deterioro de activos circulantes	0	0	0	0	0
Otros activos circulantes	0	0	0	0	0
Activo no circulante	\$16,345,595.72	\$101,433.66	\$1,098,742.19	\$15,348,287.19	-\$997,308.53
Inversiones financieras a largo plazo	0	0	0	0	0
Derechos a recibir efectivo o equivalentes a largo plazo	0	0	0	0	0
Bienes inmuebles, infraestructura y construcciones en proceso	\$27,354,358.43	0	0	\$27,354,358.43	0
Bienes muebles	\$4,504,006.13	\$101,433.66	0	\$4,605,439.79	\$101,433.66
Activos intangibles	\$75,764.36	0	0	\$75,764.36	0
Depreciación, deterioro y amortización					
acumulada de bienes	-\$15,598,689.59	0	\$1,098,742.19	-\$16,697,431.78	-\$1,098,742.19
Activos diferidos	0	0	0	0	0
Estimación por pérdida o deterioro de activos no circulantes	0	0	0	0	0
Otros activos no circulantes	\$10,156.39	0	0	\$10,156.39	0

"Bajo protesta de decir verdad declaramos que los Estados Financieros y sus notas, son razonablemente correctos y son responsabilidad del emisor".



Mtra. Irani Corazú Díaz Velasco

Encargada de Despacho de la Dirección General

Lic. Ángela Ashanty Palma Poot

Jefa de Departamento de Recursos Humanos y Financieros

Lic. Francisco Javier Hernández Rosas

Director Administrativo

1.7 ESTADO ANALÍTICO DE LA DEUDA Y OTROS PASIVOS


CENTRO DE ESTUDIOS DE BACHILLERATO TÉCNICO "EVA SÁMANO DE LÓPEZ MATEOS"				
ESTADO ANALÍTICO DE LA DEUDA Y OTROS PASIVOS				
Del 1 de enero al 31 de diciembre de 2024				
(Cifras en Pesos)				
Denominación de las Deudas	Moneda de Contratación	Institución o País Acreedor	Saldo Inicial del Periodo	Saldo Final del Periodo
DEUDA PÚBLICA				
Corto plazo				
Deuda interna	Peso	México	0	0
Instituciones de crédito	Peso	México	0	0
Títulos y valores	Peso	México	0	0
Arrendamientos financieros	Peso	México	0	0
Deuda externa		México	0	0
Organismos financieros internacionales	Peso	México	0	0
Deuda bilateral	Peso	México	0	0
Títulos y valores	Peso	México	0	0
Arrendamientos financieros	Peso	México	0	0
Subtotal de Deuda Pública a corto plazo			0	0
Largo plazo	Peso	México	0	0
Deuda interna			0	0
Instituciones de crédito	Peso	México	0	0
Títulos y valores	Peso	México	0	0
Arrendamientos financieros	Peso	México	0	0
Deuda externa	Peso	México	0	0
Organismos financieros internacionales	Peso	México	0	0
Deuda bilateral	Peso	México	0	0
Títulos y valores	Peso	México	0	0
Arrendamientos financieros	Peso	México	0	0
Subtotal de Deuda Pública a Largo plazo	Peso	México	0	0
Total de Otros pasivos	Peso	México	\$3,476,221.95	\$3,586,362.44
Total Deuda Pública y Otros Pasivos	Peso	México	\$3,476,221.95	\$3,586,362.44

"Bajo protesta de decir verdad declaramos que los Estados Financieros y sus notas, son razonablemente correctos y son responsabilidad del emisor".



Mtra. Irani Corazú Díaz Velasco

Encargada de Despacho de la Dirección General


Lic. Ángela Ashanty Palma Poot
Jefa de Departamento de Recursos Humanos y Financieros


Lic. Francisco Javier Hernández Rosas
Director Administrativo

1.8 INFORME SOBRE PASIVOS CONTINGENTES

Informe Sobre Pasivos Contingentes 1º de enero al 31 de diciembre de 2024

En cumplimiento a lo dispuesto por los artículos 46, fracción I, inciso f y 52 de la Ley General de Contabilidad Gubernamental, en relación al informe sobre pasivos contingentes, se aclara que este Centro de Estudios de Bachillerato Técnico “Eva Sámano de López Mateos” al 31 de diciembre de 2024, no tiene pasivos contingentes que deriven de alguna obligación posible presente o futura, cuya existencia y/o realización se incierta, y en consecuencia no le es aplicable al Informe sobre Pasivos Contingentes.

No obstante, a la situación anteriormente expuesta, se hace la pertinente aclaración que los pasivos manifestados en su información financiera, en todos los casos corresponden a obligaciones reales derivadas de la recepción a plena satisfacciones de bienes y/o servicios debidamente devengados, o bien. Corresponden a retenciones a favor de terceros, cuyo pago se encuentra pendiente al 31 de diciembre de 2023.


Lo anterior, de conformidad con lo establecido en el capítulo VII, fracción II, inciso h) de los Estados e Informes Contables, Presupuestarios, Programáticos y de los Indicadores de Postura Fiscal, donde se establece en términos generales que:

En otros términos, los pasivos contingentes son obligaciones que tienen su origen en hechos específicos e independientes del pasado que en el futuro pueden ocurrir o no y, de acuerdo con lo que acontezca, desaparecen o se convierten en pasivos reales, por ejemplo, juicios, garantías, avales, costos de planes de pensiones, jubilaciones, etc.

“Bajo protesta de decir verdad declaramos que los Estados Financieros y sus notas, son razonablemente correctos y son responsabilidad del emisor”.



Mtra. Irani Corazú Díaz Velasco
Encargada de Despacho de la Dirección General


Lic. Ángela Asunción Palma Poot
Jefa de Departamento de
Recursos Humanos y Financieros


Lic. Francisco Javier Hernández Rosas
Director Administrativo

1.9 NOTAS A LOS ESTADOS FINANCIEROS

Notas a los Estados Financieros Al 31 de diciembre de 2024

(Cifras en pesos)

Con el propósito de dar cumplimiento a los artículos 46 y 49 de la Ley General Gubernamental, los entes públicos deberán acompañar Notas a los Estados Financieros, los cuales deberán revelar y proporcionar información adicional que amplíe y de significado a los datos contenidos en los reportes. Los Estados Financieros y sus Notas de conformaron de acuerdo con lo establecido en la Ley General de Contabilidad Gubernamental, la normatividad emitida por el Consejo Nacional de Armonización Contable (CONAC) y demás disposiciones legales aplicables, por lo que nuestros Estados Financieros están preparados de acuerdo con las políticas aplicables a entidades gubernamentales. A continuación, se presenta las Notas a los Estados Financieros, con los siguientes apartados:

a) Notas de Gestión Administrativa

1. Autorización e Historia.

Se crea el Centro de Estudios de Bachillerato Técnico "Eva Sámano de López Mateos", como Organismo Público Descentralizado de la Administración Pública Paraestatal del Estado de Quintana Roo, de interés público y social, con personalidad jurídica y patrimonio propios, sectorizado a la Secretaría de Educación de Quintana Roo, con domicilio legal en la ciudad de Chetumal, Municipio Othón P. Blanco Quintana Roo, sin perjuicio de que se puedan establecer en el estado, las oficinas y unidades educativas y académicas dependientes del mismo centro, que se consideren necesarias para la realización de sus objetivos. El centro de Estudios se regirá por lo dispuesto en la Constitución Política, por la Ley de Educación, ambas del Estado de Quintana Roo, por el presente decreto, por sus reglamentos y manuales, así como por las demás leyes, acuerdos, decretos y convenios aplicables.

El Centro de Estudios de Bachillerato Técnico Eva Sámano de López Mateos, es un Organismo Público descentralizado, creado el 21 de

septiembre del 2004, con el objeto general de impulsar, ofrecer, impartir y consolidar la educación de tipo medio superior, en el nivel de bachillerato técnico, así como realizar difusión cultural que contribuya a impulsar, fortalecer, diversificar y equilibrar el desarrollo regional, estatal y nacional.

La estructura organizacional del Centro de Estudios de Bachillerato Técnico “Eva Sámano de López Mateos”, se integra por: el Director General, Directores de Área, Director de Plantel, Jefes de Departamento, Coordinador de Plantel, Unidad de Servicios Informáticos, y demás personal técnico y de apoyo.

2. Panorama Económico y Financiero

El Centro Educativo opera con el presupuesto autorizado y asignado en el Presupuesto de Egresos del Estado de cada ejercicio fiscal, asimismo con los Ingresos Propios.

Conforme lo anterior se integra el techo presupuestal, para desarrollar las actividades sustantivas para el cumplimiento de los objetivos del centro educativo, de acuerdo con el Plan Estatal de Desarrollo, vigente.

Por lo que el Centro Educativo se encuentra afecto a las circunstancias macroeconómicas que prevalecen en el país, y es de carácter primordial no solo ceñirse al presupuesto aprobado y autorizado, si no establecer los mecanismos de control que permitan asegurar que dichos recursos sean aplicados de manera eficiente.

3. Organización y Objeto Social

a) Objeto social: El centro tendrá como objeto general impulsar, ofrecer, impartir y consolidar la educación de tipo media superior, en el nivel de bachillerato técnico, así como realizar difusión cultural que contribuya a impulsar, fortalecer, diversificar y equilibrar el desarrollo regional, estatal y nacional. Cumplirá con su objeto de acuerdo con los planes nacionales y estatales de educación técnica, de conformidad con los requerimientos sociales, económicos y ambientales del estado y del país, propiciando la

mejor calidad y su vinculación con los sectores social y productivo de bienes y servicios.

b) Principal actividad:

Actividad institucional: Educación media superior, orientada a servicios.

Misión: Formar individuos de nivel bachillerato técnico, con conocimientos y habilidades para cursar estudios nivel superior y participar en el desarrollo de la región.

Visión: Ser una Institución líder en educación media superior, que egrese individuos capaces de contribuir al desarrollo de la región y acceder a mejores condiciones de vida.

Las principales atribuciones conferidas al Centro de Estudios, son:

- Proponer, para la aprobación de la autoridad competente, los planes y programas de educación de tipo medio superior que imparta, en el nivel de bachillerato técnico y sus actividades de preservación y difusión de la cultura, de conformidad con la normatividad y lineamientos que determinen tanto la autoridad educativa federal como la estatal.
- Impartir educación de tipo medio superior, en el nivel de bachillerato técnico, conducente a la obtención de un título profesional conforme con los planes y programas de estudio que apruebe la Secretaría de Educación y Cultura.
- Evaluar el servicio educativo que presten sus planteles, aplicando los criterios y políticas de evaluación establecidos por la Secretaría de Educación y Cultura.
- Planear, desarrollar e impartir programas de superación, capacitación y actualización académica dirigidos al personal docente y directivo, de conformidad a la normatividad y lineamientos establecidos por la Secretaría de Educación y Cultura.
- Organizar y realizar actividades culturales y deportivas, como parte de la formación integral de los estudiantes y en beneficio de la comunidad escolar y de la sociedad general.

c) Ejercicio Fiscal: El presente informe corresponde al ejercicio fiscal 2024.

d) Régimen jurídico: De acuerdo con el documento vigente de fecha 30 de abril de 2010, siendo el decreto que modifica integralmente el Decreto que crea al Centro de Estudios de Bachillerato Técnico "Eva Sámano de López Mateos". Es un organismo público descentralizado de la Administración Pública Paraestatal del Estado de Quintana Roo, de interés público y social, con personalidad jurídica y patrimonio propio, sectorizado a la Secretaría de Educación y Cultura de Quintana Roo, con domicilio legal en la ciudad de Chetumal, Municipio Othón P. Blanco Quintana Roo.


e) Consideraciones fiscales del Ente:

- Nombre o denominación o razón social: Centro de Estudios de Bachillerato Técnico Eva Sámano de López Mateos.
- Domicilio: Avenida Othón P. Blanco #154 Colonia Centro, Chetumal, Othón P. Blanco, Quintana Roo C.P. 77000.
- Clave del Registro Federal de Contribuyentes: CEB940803KL2
- Régimen: Persona Moral con Fines no Lucrativos.
- Actividad: Escuelas de educación media superior perteneciente al sector público.

• **Obligaciones:**

1. Entero de retenciones mensuales de ISR por sueldos y salarios.
2. Declaración informativa mensual de proveedores.
3. Entero de retenciones mensuales de ISR por ingresos asimilados a salarios.

f) Estructura Organizacional Básica:



g) Fideicomisos y contratos análogos: El Centro de Estudios de Bachillerato Técnico “Eva Sámano de López Mateos”, no cuenta con fideicomisos ni contratos análogos.

4. Bases de Preparación de los Estados Financieros

La entidad prepara los estados financieros cumpliendo con las disposiciones en materia de información financiera establecidas en la Ley General de Contabilidad Gubernamental y la normatividad emitida por el Consejo Nacional de Armonización Contable (CONAC).

La contabilidad del Centro Educativo se realiza con base acumulativa, registrando las operaciones y los eventos económicos a valor histórico.

El sistema de contabilidad gubernamental del Centro Educativo se encuentra sustentado en los postulados básicos de contabilidad gubernamental, el registro de sus operaciones, y la elaboración y presentación de sus estados financieros.

5. Políticas de Contabilidad Significativas

- a) El registro de las operaciones se apega de manera obligatoria al Marco Conceptual y Postulados Básicos de Contabilidad Gubernamental emitidos por el Consejo Nacional de Armonización Contable.
- b) Los gastos se reconocen y registran en el momento que se realizan, independientemente de su pago y, los ingresos por transferencias cuando se reciben.
- c) Los ingresos propios se reconocen al momento de que exista jurídicamente el derecho de cobro.

6. Posición en Moneda Extranjera y Protección por Riesgo Cambiario.

La moneda utilizada para realizar todas las operaciones del Centro Educativo es en pesos mexicanos, por lo que no existe riesgo alguno en variaciones en el tipo de cambio en monedas extranjeras.

7. Reporte Analítico del Activo

- a) Bienes inmuebles están valuados en base al valor catastral.
- b) Las inversiones en bienes muebles son registradas a su valor de adquisición y en base al valor determinado por un perito valuador.
- c) Depreciación de propiedades, mobiliario y equipo

La depreciación del ejercicio se calcula por el método de línea recta, aplicándose las siguientes tasas anuales:

Cuenta	Concepto	Años de Vida Útil	% de Depreciación Anual
1.2.3	BIENES INMUEBLES, INFRAESTRUCTURA Y CONSTRUCCIONES EN PROCESO		
1.2.3.3	Edificios No Habitacionales	30	3.3
1.2.4	BIENES MUEBLES		
1.2.4.1	Mobiliario y Equipo de Administración		
1.2.4.1.1	Muebles de Oficina y Estantería	10	10
1.2.4.1.2	Muebles, Excepto De Oficina Y Estantería	10	10
1.2.4.1.3	Equipo de Cómputo y de Tecnologías de la Información	3	33.3
1.2.4.1.9	Otros Mobiliarios y Equipos de Administración	10	10
1.2.4.2	Mobiliario y Equipo Educacional y Recreativo		
1.2.4.2.1	Equipos y Aparatos Audiovisuales	3	33.3
1.2.4.2.2	Aparatos Deportivos	5	20
1.2.4.2.3	Cámaras Fotográficas y de Video	3	33.3
1.2.4.2.9	Otro Mobiliario y Equipo Educacional y Recreativo	5	20
1.2.4.3	Equipo e Instrumental Médico y de Laboratorio		
1.2.4.3.1	Equipo Médico y de Laboratorio	5	20
1.2.4.3.2	Instrumental Médico y de Laboratorio	5	20
1.2.4.4	Equipo de Transporte		
1.2.4.4.1	Automóviles y Equipo Terrestre	5	20
1.2.4.4.2	Carrocerías y Remolques	5	20
1.2.4.4.3	Equipo Aeroespacial	5	20
1.2.4.4.4	Equipo Ferroviario	5	20
1.2.4.4.5	Embarcaciones	5	20
1.2.4.4.9	Otros Equipos de Transporte	5	20
1.2.4.5	Equipo de Defensa y Seguridad	*	*
1.2.4.6	Maquinaria, Otros Equipos y Herramientas		
1.2.4.6.1	Maquinaria y Equipo Agropecuario	10	10
1.2.4.6.2	Maquinaria y Equipo Industrial	10	10
1.2.4.6.3	Maquinaria y Equipo de Construcción	10	10
1.2.4.6.4	Sistemas de Aire Acondicionado, Calefacción y de Refrigeración Industrial y Comercial	10	10
1.2.4.6.5	Equipo de Comunicación y Telecomunicación	10	10
1.2.4.6.6	Equipos de Generación Eléctrica, Aparatos y Accesorios Eléctricos	10	10
1.2.4.6.7	Herramientas y Máquinas-Herramienta	10	10
1.2.4.6.9	Otros Equipos	10	10

8. Fideicomisos, Mandatos y Análogos

El Centro de Estudios de Bachillerato Técnico “Eva Sámano de López Mateos”, no cuenta con fideicomisos, mandatos y análogos.

9. Reporte de la Recaudación

Los recursos que percibe el Centro Educativo no son propiamente de recaudación, esto es debido a la reforma educativa, el cual establece que la gratuidad de los servicios educativos a los alumnos. Los ingresos obtenidos son transferencias por parte del Gobierno del Estado y se recaudan en la Dirección General del Centro de Estudios de Bachillerato Técnico “Eva Sámano de López Mateos”.

10. Información sobre la Deuda y el Reporte Analítico de la Deuda

Los pasivos con los que cuenta el Centro Educativo son por pagos pendientes terceros institucionales, pagaderos en el siguiente mes. Así mismo, son en su mayoría por conceptos pendientes de pago por cuotas y aportaciones patronales con terceros.

11. Calificaciones Otorgadas

El Centro de Estudios de Bachillerato Técnico “Eva Sámano de López Mateos”, no está facultado para la contratación de deuda, por lo tanto, no ha obtenido ningún tipo de calificación del tipo crediticio.

12. Proceso de Mejora

a) Principales Políticas de Control Interno.

Con el propósito de dar Certeza, Transparencia, Disciplina, Austeridad, y Racionalidad, en la aplicación de recursos asignados al Centro de Estudios de Bachillerato Técnico “Eva Sámano de López Mateos”. Con fundamento al artículo 37 de su Reglamento Interior, a través de la Dirección Administrativa, se están trabajando los lineamientos de carácter obligatorio para todas las unidades del Centro de Estudios de Bachillerato Técnico “Eva Sámano de López Mateos”, el cual son los siguientes:

- Fondo Revolvente, Viáticos y Pasajes

- Integración de Expedientes de Personal de Nuevo Ingreso e Incidencias de Personal
 - Registro de Parque Vehicular
 - Reporte de Bitácora de Vehículos y consumo de gasolina, etc.
- b) Medidas de desempeño financiero, metas y alcance.

Tener la estructura organizacional orientada a sus objetivos y metas, así como las áreas y personal suficiente para el logro de estas. Establecer Manuales de Procedimientos definiendo claramente la delegación de autoridad y responsabilidad.

13. Información por Segmentos

La información financiera se presenta en forma no segmentada ya que solamente se realizan operaciones de gasto corriente.

14. Eventos Posteriores al Cierre

Se informa que, al cierre del mes de diciembre de 2024, no se tiene conocimiento de la existencia de eventos posteriores que pudiesen afectar económicamente al Centro de Estudios de Bachillerato Técnico “Eva Sámano de López Mateos”.

15. Partes Relacionadas

El Centro de Estudios de Bachillerato Técnico “Eva Sámano de López Mateos”, no cuenta con partes relacionadas que pudieran ejercer influencia significativa sobre la toma de decisiones financieras y operativas.

16. Responsabilidad Sobre la Presentación Razonable de la Información Contable

La información contable del Centro de Estudios de Bachillerato Técnico “Eva Sámano de López Mateos”, se presenta debidamente firmada en

cada página y se incluye al final la siguiente leyenda: “Bajo protesta de decir verdad declaramos que los Estados Financieros y sus notas, son razonablemente correctos y son responsabilidad del emisor”. Lo anterior, no es aplicable para información contable consolidada.

b) Notas de Desglose

1. Notas al Estado de Actividades

Ingresos de Gestión

La cuenta de ingresos de gestión está integrada principalmente por ingresos por la venta de bienes y servicios el cual representa la captación de ingresos propios del Centro Educativo, para poder desarrollar las actividades académicas, administrativas, culturales y deportivas del ente público.

Este rubro se integra como sigue:

Concepto	Característica Significativa	Al 31 de diciembre 2024	Al 31 de diciembre 2023
Ingresos por Venta de Bienes y Servicios	Copias fotostáticas, apoyo a la educación, etc.	2,013,571.78	1,778,794.05
Total		2,013,571.78	1,778,794.05

Participaciones, Aportaciones, Convenios, Incentivos Derivados de la Colaboración Fiscal, Fondos Distintos de Aportaciones, Transferencias, Asignaciones, Subsidios y Subvenciones, y Pensiones y Jubilaciones

Los ingresos que recibe el Centro de Estudios de este rubro son por transferencias internas del gobierno del estado, a través de la secretaria de Finanzas y Planeación, mediante recibos tramitados el cual representa principalmente los recursos de nómina, gastos de operación e institucionales, etc. para el cumplimiento de los objetivos.

Este rubro se integra como sigue:

Concepto	Característica Significativa	Al 31 de diciembre 2024	Al 31 de diciembre 2023
Transferencias Internas y Asignaciones	Transferencias del Estado para la operación.	52,298,068.00	48,616,359.00
Total		52,298,068.00	48,616,359.00

Otros Ingresos y Beneficios

El saldo de este rubro al 31 de diciembre de 2024, se integra como sigue:

Concepto	Al 31 de diciembre 2024	Al 31 de diciembre 2023
Otros Ingresos	1.16	1,201.01
Total	1.16	1,201.01

Gastos y Otras Perdidas

La cuenta de gastos y otras pérdidas está integrada principalmente por los gastos de funcionamiento de servicios personales, materiales y suministros y servicios generales, así como las depreciaciones y amortizaciones de los bienes inmuebles, muebles y activos intangibles.

Este rubro se integra como sigue:

Concepto	Al 31 de diciembre 2024	%	Al 31 de diciembre 2023	%
<u>Gastos de Funcionamiento:</u>				
Servicios Personales	45,549,493.45	83.19	43,287,293.61	85.19
Materiales y Suministros	2,860,190.40	5.22	1,938,500.65	3.82
Servicios Generales	5,245,463.34	9.58	4,442,069.07	8.74
<u>Otros Gastos y Perdidas Extraordinarias:</u>				
Estimaciones, depreciaciones, deterioros, obsolescencia y amortizaciones	1,098,742.19	2.01	1,145,123.56	2.25
Total	54,753,889.38	100%	50,812,986.89	100%

2. Notas al Estado de Situación Financiera

Activo

Efectivo y equivalentes

Bancos/Tesorería

El objeto de las cuentas bancarias es llevar el control de los recursos financieros, que ministra el gobierno estatal para la operación diaria del organismo, y de los recursos propios y autogenerados por el Centro Educativo. Este rubro se integra como sigue:

Institución	Cuenta	Nombre de la Cuenta	Tipo de Fondo	Al 31 de Diciembre 2024	Al 31 de Diciembre 2023
Santander	1112-01-001	Recurso de Libre Disposición de Origen Estatal	Estatal / Gasto No Etiquetado	487,630.26	487,630.26
Santander	1112-01-002	Ingresos Propios	Estatal / Gasto No Etiquetado	34,608.23	52,277.19
Santander	1112-01-003	Recurso Federal Ramo 11- U080 2014	Federal / Gasto Etiquetado	707,815.31	707,815.31
Santander	1112-01-004	Recurso Federal Ramo 11- (B) U080 2015	Federal / Gasto Etiquetado	179,902.72	179,902.72
Santander	1112-01-005	Fondo General de Participaciones 2023	Estatal / Gasto No Etiquetado	427,959.24	1,851,642.84
Santander	1112-01-006	Impuesto Especial Sobre Producción y Servicios 2023	Estatal / Gasto No Etiquetado	14,125.00	12,148.00
Santander	1112-01-007	Recurso de Libre Disposición de Origen Estatal 2023	Estatal / Gasto No Etiquetado	0.00	37,079.49
Santander	1112-01-008	Incentivos Derivados de la Colaboración Fiscal 2023	Estatal / Gasto No Etiquetado	8,817.85	53,778.54
Santander	1112-01-009	Cobro de Créditos Fiscales (CCF) 2023	Estatal / Gasto No Etiquetado	127.11	858.16
Santander	1112-01-010	Participaciones de Gasolina y Diesel (PGD) 2023	Estatal / Gasto No Etiquetado	445.28	52,280.61
Santander	1112-01-011	Fondo de Fiscalización y Recaudación (FOFIR) 2023	Estatal / Gasto No Etiquetado	73,489.00	482,868.00
Santander	1112-01-012	Recurso de Libre Disposición de Origen Estatal 2024	Estatal / Gasto No Etiquetado	546,070.33	0.00
Santander	1112-01-013	Fondo de Impuesto Sobre la Renta (FISR) 2024	Estatal / Gasto No Etiquetado	436.91	0.00
Santander	1112-01-014	Fondo General de Participaciones (FGP) 2024	Estatal / Gasto No Etiquetado	747,884.15	0.00
Santander	1112-01-015	Impuesto Especial Sobre Producción y Servicios (IEPS) 2024	Estatal / Gasto No Etiquetado	8,180.03	0.00
Santander	1112-01-016	F. de Fiscalización y Recaudación (FOFIR) 2023	Estatal / Gasto No Etiquetado	87,149.57	0.00
Santander	1112-01-017	Incentivos Derivados de la Colaboración Fiscal 2024	Estatal / Gasto No Etiquetado	1,302.07	0.00
Santander	1112-01-018	Recursos Deriv. de Rendición Bono Cupón Cero (BCC) 2024	Estatal / Gasto No Etiquetado	326,903.00	0.00
Santander	1112-02-1	Remanente por Saldo de Ejercicios Anteriores	Remanente de Ejercicios Anteriores	962,236.37	963,363.39
Azteca	1112-03-01	Fondo General de Participaciones (FGP) 2024	Estatal / Gasto No Etiquetado	64,063.42	0.00
Azteca	1112-03-02	Fondo de Impuesto Sobre la Renta (FISR) 2024	Estatal / Gasto No Etiquetado	50,300.39	0.00
Total				4,729,446.24	4,881,644.51

Inversiones temporales (hasta 3 meses)

Todas las inversiones temporales (menor a 3 meses) se refieren al fondo de Quintana Roo y se manejan en moneda nacional. Lo anterior, en cumplimiento al Decreto del Fondo de Quintana Roo y a las Reglas de Operación publicadas en el periódico oficial del Estado el día 18 de enero de 2008. Se menciona a continuación los montos aportados:

Institución	Ente	Cuenta	Nombre de la Cuenta	Al 31 de diciembre 2024	Al 31 de diciembre 2023
Fondo de Quintana Roo	SEFIPLAN	1114-01-01-01	Fondo de transf. estatal capítulo 1000	1,976,351.00	1,976,351.00

Fondo de Quintana Roo	SEFIPLAN	1114-01-01-03	Fondo de transf. estatal capítulo 3000	0.00	0.00
Fondo de Quintana Roo	SEFIPLAN	1114-01-02-01	Fondo de ingresos varios	0.00	0.00
Total				1,976,351.00	1,976,351.00

Derechos a recibir Efectivo y Equivalentes y Bienes o Servicios a Recibir

Las cuentas por cobrar se integran por facturas y/o recibos emitidos al Gobierno del Estado de Quintana Roo y que están pendientes de cobro. La integración del saldo es el siguiente:

Nombre	Al 31 de diciembre 2024	Al 31 de diciembre 2023
Secretaría de Finanzas y Planeación	2,193,771.97	1,462,181.97
Deudores Diversos	28,298.80	0.00
Total	2,222,070.77	1,462,181.97

Bienes Disponibles para su Transformación o Consumo (inventarios)

El Centro de Estudios de Bachillerato Técnico “Eva Sámano de López Mateos”, no cuenta con Bienes Disponibles para su Transformación o Consumo, el siguiente rubro se presenta para acompañar notas a los estados financieros contables, la siguiente nota es en cumplimiento a los postulados de revelación suficiente e importancia relativa con la finalidad, que la información sea de mayor utilidad para los usuarios.

Inversiones Financieras

El Centro de Estudios de Bachillerato Técnico “Eva Sámano de López Mateos”, no cuenta con Inversiones Financieras, el siguiente rubro se presenta para acompañar notas a los estados financieros contables, la siguiente nota es en cumplimiento a los postulados de revelación suficiente e importancia relativa con la finalidad, que la información sea de mayor utilidad para los usuarios.

Bienes Inmuebles, Infraestructura y Construcciones en Proceso

El Organismo cuenta con dos bienes inmuebles; la dirección general y el plantel educativo “Eva Sámano”, ubicados en la ciudad de Chetumal, Municipio Othón P. Blanco. Es importante mencionar, que los inmuebles

están valuados acorde a la Cedula Catastral Vigente. El saldo de este rubro al 31 de diciembre de 2024, se integra como sigue:

Concepto	Al 31 de diciembre 2024	Al 31 de diciembre 2023
Edificios no Habitacionales	27,354,358.43	27,354,358.43
Total	27,354,358.43	27,354,358.43

En cumplimiento a los comentarios del Sistema de Evaluación de Armonización Contable (SEVAC), y derivado de la actualización de la cédula catastral en el ejercicio 2018, de los bienes inmuebles, se realizó el ajuste de valuación en base a la Cédula Catastral; así como su reclasificación correspondiente, para tener actualizados y registrados de forma correcta los bienes inmuebles del Organismo.

Bienes muebles

El saldo de este rubro al 31 de diciembre de 2024, se integra como sigue:

Concepto	Al 31 de diciembre 2024	Al 31 de diciembre 2023
Mobiliario y Equipo de Administración	3,361,952.95	3,300,816.31
Mobiliario y Equipo Educativo y Recreativo	100,635.49	100,635.49
Equipo e Instrumental Médico y de Laboratorio	466,368.78	466,368.78
Vehículos y Equipo de Transporte	214,172.56	214,172.56
Maquinaria, Otros Equipos y Herramientas	462,310.01	422,012.99
Total	4,605,439.79	4,504,006.13

Es importante mencionar que, en el concepto de Mobiliario y Equipo de Administración hubo un incremento de \$61,136.64 por la adquisición de equipo de cómputo para la Dirección General. Y en el concepto de Maquinaria, Otros Equipos y Herramientas hubo un incremento de \$15,649.01 por la adquisición de un aire acondicionado para el laboratorio de cómputo del Plantel Eva Sámano.

Activos Intangibles

El saldo de este rubro al 31 de diciembre de 2024, se integra como sigue:

Concepto	Al 31 de diciembre 2024	Al 31 de diciembre 2023
Software	75,764.36	75,764.36
Total	75,764.36	75,764.36

Depreciación, deterioro y amortización acumulada de bienes

Se informa el monto de la depreciación del ejercicio y la acumulada, el método de depreciación, tasas aplicadas y los criterios de aplicación de estos. Asimismo, las características significativas del estado en que se encuentren los activos. La depreciación y amortización del semestre Julio a diciembre es por un monto de \$547,080.11 (Son: Quinientos Cuarenta y Siete Mil Ochenta Pesos 11/100 M.N.). Los criterios, métodos y tasas utilizados para realizar el cálculo de las depreciaciones, es de acuerdo con lo establecido en los Parámetros de Estimación de Vida Útil, en cumplimiento a las reglas de registro vigentes. El saldo de este rubro, se integra como sigue:

Concepto	Al 31 de diciembre 2024	Al 31 de diciembre 2023
Depreciación Acumulada de Bienes Inmuebles	(12,699,113.90)	(11,796,420.08)
Depreciación Acumulada de Bienes Muebles	(3,922,553.36)	(3,726,504.99)
Amortización Acumulada de Activos Intangibles	(75,764.52)	(75,764.52)
Total	(16,697,431.78)	(15,598,689.59)

Estimaciones y Deterioros

El Centro de Estudios de Bachillerato Técnico “Eva Sámano de López Mateos”, no cuenta con estimación y deterioros, el siguiente rubro se presenta para acompañar notas a los estados financieros contables, en cumplimiento a los postulados de revelación suficiente e importancia relativa con la finalidad de que la información sea de mayor utilidad para los usuarios.

Otros activos

El saldo de este rubro al 31 de diciembre de 2024, se integra como sigue:

Concepto	Al 31 de diciembre 2024	Al 31 de diciembre 2023
Muebles de oficina y estantería	8,880.60	8,880.60
Equipo de cómputo y de tecnología de la información	1,275.79	1,275.79
Bienes en Comodato	10,156.39	10,156.39

Es importante señalar que dichos bienes están entregados en comodato a la Secretaría de la Contraloría del Estado de Quintana Roo.

PASIVO

Cuentas por Pagar a Corto Plazo

Las cuentas por pagar se integran por servicios personales que representan los adeudos de aportaciones al SAR, entre otros. Los proveedores pendientes de pago son la provisión del gasto de servicios, entre otros. Así como las retenciones y contribuciones por pagar a corto plazo retenidas por cuotas al SAR de ejercicios anteriores. Es importante mencionar, que la factibilidad del pago de dichos pasivos referente a ejercicios anteriores incide de acuerdo con la situación financiera del Gobierno del Estado. Así mismo, el Organismo está realizando gestiones ante la Secretaria de Finanzas y Planeación, para el entero de los pasivos correspondientes. Este rubro se integra como sigue:

Concepto	Al 31 de diciembre 2024	Al 31 de diciembre 2023
Servicios Personales por Pagar	1,818,051.33	1,797,901.30
Proveedores por Pagar	617,179.66	79,604.09
Retenciones y Contribuciones	1,151,131.45	1,598,716.56
Otras Cuentas por Pagar a Corto Plazo	0.00	00.00
Total	3,586,362.44	3,476,221.95

3. Notas al Estado de Variación en la Hacienda Pública

Hacienda Pública/Patrimonio Contribuido

Esta cuenta está integrada por donaciones de capital por un importe de \$ 1,963,126.41, y fueron realizadas por el IFEQROO.

Hacienda Pública/Patrimonio Generado

Este rubro está integrado como sigue:

Concepto	Al 31 de diciembre 2024	Al 31 de diciembre 2023
Resultado del Ejercicio (Ahorro/Desahorro)	(442,248.44)	(416,632.83)
Resultado de Ejercicios Anteriores	(3,017,667.99)	(2,543,525.11)
Revalúos	15,242,042.93	15,242,042.93
Rectificaciones de Resultados de Ejercicios Anteriores	6,944,539.85	6,944,539.85
Total	18,726,666.35	19,226,424.84

4. Notas al Estado de Flujos de Efectivo

Efectivo y Equivalentes

El análisis de los saldos inicial y final que figuran en el Estado de Flujo de Efectivo en la cuenta de efectivo y equivalentes es como sigue:

Concepto	Al 31 de diciembre 2024	Al 31 de diciembre 2023
Efectivo en Bancos - Tesorería	4,729,446.24	4,881,644.51
Inversiones Temporales (hasta 3 meses)	1,976,351.00	1,976,351.00
Total	6,705,797.24	6,857,995.51

Conciliaciones de Flujo de Efectivo

Conciliación de los Flujos de Efectivo Netos de las Actividades de operación y la cuenta de Ahorro/Desahorro antes de Rubros Extraordinarios.

Concepto	Al 31 de diciembre 2024	Al 31 de diciembre 2023
Ahorro/Desahorro antes de rubros Extraordinarios	656,493.75	728,490.73
Depreciación y amortización	(1,098,742.19)	(1,145,123.56)
Subtotal de Flujo de Efectivo Neto de las Actividades de Operación	(442,248.44)	(416,632.83)

5. Conciliación entre los Ingresos Presupuestarios y Contables, así como entre los Egresos Presupuestarios y los Gastos Contables

Conciliación entre los Ingresos Presupuestarios y Contables

CENTRO DE ESTUDIOS DE BACHILLERATO TÉCNICO "EVA SÁMANO DE LÓPEZ MATEOS"		
Conciliación entre los Ingresos Presupuestarios y Contables		
Correspondiente del 01 de enero al 31 de diciembre de 2024		
(En pesos)		
	Al 31 de diciembre 2024	Al 31 de diciembre 2023
1. Ingresos Presupuestarios	54,311,639.78	50,395,153.05
2. Más ingresos contables no presupuestarios	1.16	1.01
Incremento por variación de inventarios	0.00	0.00
Disminución del exceso de estimaciones por pérdida o deterioro u obsolescencia	0.00	0.00
Disminución del exceso de provisiones	0.00	0.00
Otros ingresos y beneficios varios	1.16	1.01
Otros ingresos contables no presupuestarios	0.00	0.00
3. Menos ingresos presupuestarios no contables	0.00	0.00
Productos de capital	0.00	0.00
Aprovechamientos capital	0.00	0.00
Ingresos derivados de financiamientos	0.00	0.00
Otros Ingresos presupuestarios no contables	0.00	0.00
4. Ingresos Contables (4 = 1 + 2 - 3)	54,311,640.94	50,395,154.06

Conciliación entre los Egresos Presupuestarios y los Gastos Contables

CENTRO DE ESTUDIOS DE BACHILLERATO TÉCNICO "EVA SÁMANO DE LÓPEZ MATEOS"		
Conciliación entre los Egresos Presupuestarios y los Gastos Contables		
Correspondiente del 01 de enero al 31 de diciembre de 2024		
(En pesos)		
	Al 31 de diciembre 2024	Al 31 de diciembre 2023
1. Total de egresos (presupuestarios)	53,756,580.85	49,841,863.33
2. Menos egresos presupuestarios no contables	2,961,624.06	174,000.00
Materiales y suministros	2,860,190.40	0.00
Mobiliario y equipo de administración	61,136.64	100,000.00
Mobiliario y equipo educacional y recreativo	0.00	74,000.00
Equipo e instrumental médico y de laboratorio	0.00	0.00
Vehículos y equipo de transporte	0.00	0.00
Equipo de defensa y seguridad	0.00	0.00
Maquinaria, otros equipos y herramientas	40,297.02	0.00
Activos biológicos	0.00	0.00
Bienes inmuebles	0.00	0.00
Activos intangibles	0.00	0.00
Adeudos de ejercicios fiscales anteriores (ADEFAS)	0.00	0.00
Otros Egresos Presupuestales No Contables	0.00	0.00
3. Más gastos contables no presupuestales	3,958,932.59	1,145,123.56
Estimaciones, depreciaciones, deterioros, obsolescencia y amortizaciones	1,098,742.19	1,145,123.56
Provisiones	0.00	0.00

Disminución de inventarios	0.00	0.00
Aumento por insuficiencia de estimaciones por pérdida o deterioro u obsolescencia	0.00	0.00
Aumento por insuficiencia de provisiones	0.00	0.00
Otros Gastos	0.00	0.00
Materiales y suministros (consumo)	2,860,190.40	0.00
Otros Gastos Contables No Presupuestales	0.00	0.00
4. Total de Gasto Contable (4 = 1 - 2 + 3)	54,753,889.38	50,812,986.89

c) Notas de Memoria

1. Cuentas de Orden Contable

Contables:

Valores: No se tiene nada que manifestar referente a valores en custodia de instrumentos prestados a formadores de mercado de instrumentos.

Emisión de Obligaciones: No se tiene nada que manifestar referente algún tipo de emisión de instrumento, tasa y vencimiento.

Avales y garantías: No se tiene nada que manifestar.

Juicios: Los juicios por demanda se encuentran en proceso de resolución. Este apartado representa las demandas interpuestas por el ente público contra terceros o viceversa.

Es importante mencionar, que las demandas mencionadas con anterioridad, aun no se cuenta con la información suficiente para el cálculo correspondiente como un pasivo contingente, por tal manera se está informando como nota a los estados financieros. Lo anterior, de conformidad a las Principales Reglas de Registro y Valoración del Patrimonio (Elementos Generales) emitidas por el Consejo Nacional de Armonización Contable publicadas en el Diario Oficial de la Federación el 27 de diciembre de 2010, los pasivos contingentes consideran:

- Obligaciones surgidas a raíz de sucesos pasados, cuya existencia ha de ser confirmada sólo por la concurrencia, de uno o más eventos inciertos en el futuro que no están enteramente bajo el control del ente público.
- Una obligación presente a raíz de sucesos pasados, que no se ha reconocido contablemente porque no es viable que el ente público tenga

que satisfacerla, o debido a que el importe de la obligación no puede ser cuantificado con la suficiente confiabilidad.

Por lo que en el caso de existir obligaciones por estos conceptos el Centro de Estudios de Bachillerato Técnico “Eva Sámano de López Mateos” las reconoce en el ejercicio que se pagan, debido a que es en ese momento cuando se afecta el Presupuesto de Egresos del ejercicio, y por el momento no se cuenta con pasivos contingentes significativos pendientes de pago.

Siendo los juicios los siguientes:

Juicios interpuestos en contra del Centro Educativo:

Laboral: Al 31 de diciembre de 2024, existen demandas laborales ante la Junta Local de Conciliación y Arbitraje, de acuerdo al oficio No. EVA/DG/DJyUTAIPDP/016/2025 de fecha 10 de febrero de 2025, signado por el Lic. Héctor Guevara Cuahtecotzi, Encargado de la Dirección Jurídica y Titular de la Unidad de Transparencia, Acceso a la Información Pública y Protección de Datos Personales, en el cual informa el estatus de los 3 procedimientos legales mismos que se describen a continuación:

ACTOR/DEMANDADO	INSTANCIA	ASUNTO	ESTATUS
Actor: Cástulo Ariel Jiménez Rodríguez	H. Junta de conciliación y Arbitraje del Estado de Quintana Roo	Demanda desnivel de sueldo y categoría	Con fecha 18 de diciembre de 2024, el expediente continúa en estudio del H. Tribunal de Conciliación y Arbitraje. Se observa nulo impulso jurídico de la parte actora.
Actor: Leticia Olguín Vargas	H. Junta de conciliación y Arbitraje del Estado de Quintana Roo	Demanda despido injustificado	Con fecha 18 de diciembre de 2024, está en conciliación las cantidades que resulten para cubrir las aportaciones patronales en apego a la Ley del ISSSTE, para dar cumplimiento total al laudo número 055/2021.
Actor: Elías Tun Osorio	H. Junta de conciliación y Arbitraje del Estado de Quintana Roo	Demanda despido injustificado	Al cierre del mes de diciembre de 2024, la autoridad federal no se ha

	Arbitraje del Estado de Quintana Roo		pronunciado con respecto al estudio del amparo directo interpuesto en contra del Laudo número 001/2024.
--	--------------------------------------	--	---

Contratos para Inversión Mediante Proyectos para Prestación de Servicios (PPS) y Similares: No se tiene nada que manifestar.

Bienes otorgados en Comodato

Contrato de comodato:

BIENES INVENTARIABLES DE MOBILIARIO Y EQUIPO DE ADMINISTRACIÓN										
NUM.	UNIDAD	No. DE INVENTARIO	DESCRIPCIÓN DEL BIEN, MARCA, MODELO, SERIE O COLOR	ESTADO FÍSICO	FECHA DE ALTA	PROVEEDOR	FACTURA	IMPORTE SEGÚN COMODATO ORIGINAL	SEGÚN DICTAMEN DE PERITO VALUADOR	SEGÚN DICTAMEN DE PERITO VALUADOR
1	1	EVA2010-1204-081	PEDESTAL CON 2 CAJONES Y UN ARCHIVERO CORREDERAS MARCA OFINDUSTRIAS MODELO PEDL3G COLOR NOGAL	BUENO	17/02/2010	PLUS ULTRA	3405	2,564.10	2,564.10	2,564.10
2	1	EVA2010-1204-074	ESCRITORIO DE 1,50 LATERAL DE 0,90M CREDENZA DE 1,50M LIBRERO SOBRE CREDENZA DE 1,50 MARCA OFINDUSTRIAS MODELO ESCLPN COLOR NOGAL	BUENO	10/02/2010	PLUS ULTRA	3398	6,315.90	6,315.90	6,315.90
3	1	EVA2009-1209-120	MONITOR MARCA LG MODELO FLATRON S-907NDVWHN 583	BUENO	12/10/2009	SIGHE NET	24	2,447.50	562.93	195.8
4	1	EVA2009-1209-121	CPU COLOR NEGRO	BUENO	12/10/2009	SIGHE NET	24	5,170.00	713.46	413.6
TOTAL								16,497.50	10,156.39	9,489.40

BIENES NO INVENTARIABLES									
NUM.	UNIDAD	No. DE INVENTARIO	DESCRIPCIÓN DEL BIEN, MARCA, MODELO, SERIE O COLOR	ESTADO FÍSICO	FECHA DE ALTA	PROVEEDOR	FACTURA	IMPORTE	
1	1	EVA2002-1204-003	ESCRITORIO DE MADERA CON 2 GAVETAS LATERALES MARCA MOBILIA COLOR NOGAL MOD. SECRETARIAL	BUENO	31/01/02	PLUS ULTRA	502	1,441.00	
2	1	EVA2002-1204-005	MESA PEQUEÑA DE MADERA DE TRIPLAY PARA COMPUTADORA	BUENO	06/02/02	TALLER DE CARPINTERIA ARTURO S	013	385.00	

3	1	EVA1999-1204-053	SILLON EJECUTIVO CON RESPALDO ALTO Y CODERAS TAPIZADO EN TELA COLOR CAFÉ	BUENO	26/02/99	IGNACIO CERON	3108	1,955.80
4	1	EVA1998-1204-086	ARCHIVERO DE MADERA CON 4 GAVETAS	BUENO	11/09/02	CARPINTERÍA EL ROBLE	071	1,925.00
5	1	EVA2001-1204-035	SILLA SECRETARIAL GIRATORIA COLOR NEGRO CON PISTÓN MOD. SALAMANCA	BUENO	28/04/01	MANTENIM A-QUINAS	2821	509.30
6	1	EVA-A1994-1204-199	MESITA BLANCA PARA MAQUINA DE ESCRIBIR	BUENO	12/12/02		S/F	1.00
7	1	EVA2000-1204-021	SILLA APILABLE CON ESTRUCTURA TUBULAR TAPIZADA EN VINIL COLOR CAFÉ	BUENO	14/02/00	IGNACIO CERÓN	3912	347.60
8	1	EVA2000-1204-023	SILLA APILABLE CON ESTRUCTURA TUBULAR TAPIZADA EN VINIL COLOR CAFÉ	BUENO	14/02/00	IGNACIO CERÓN	3912	347.60
9	1	EVA2007-1204-114	MUEBLE VERTICAL PARA COMPUTADORA EN MADRA AGLOMERADA MARCA PRINTAFORM, MODELO S-418N, COLOR NOGAL	BUENO	08/11/07	PLUS ULTRA	2619	935.00
10	1	EVA2005-1204-002	ENFRIADOR DE AGUA METAL PRO MOD. BPAISK S-0504017025 COLOR BLANCO	BUENO	13/09/05	METAPLUS, S.A. DE C.V.	A11946	2,129.99
11	1	EVA2009-1209-116	IMPRESORA: HEWLETT PACKARD MODELO DESKJET F4480 COLOR NEGRO S/N CN95621203	BUENO	18/09/09	SIGHE NET	019	1,468.50
TOTAL								11,445.79

Los bienes registrados en dicho rubro son derivados a la celebración de un Contrato de comodato por el Organismo representado por la Directora General, a quien se le denomina "el comodante", y por la otra parte la Secretaría de la Contraloría, representada por su titular, a quien se le denomina "el comodatario".

Bienes recibidos en Comodato

a) Contrato de comodato No.02/AR/OM-DRM/12

NO. INV.	MARCA	TIPO	COLOR	SERIE	MOTOR	PLACAS	IMPORTE
SEQ-6	VW	MINIBUS	BLANCO	3VW1V52RXAM950635	36118544	1NNA69	550,000.00

Contrato de comodato celebrado con el gobierno del estado de Quintana Roo, representado por Rosario Ortiz Yeladaqui en su carácter de oficial mayor, a quien en lo sucesivo se le denominará "el comodante" y por la otra parte el Centro de Estudios de Bachillerato Técnico "Eva Sámano de López Mateos" representado por el Prof. Clementino Angulo Cupul, en su carácter de Director General, a quien en lo sucesivo se le denominará "el comodatario", se tiene el vale de resguardo de dicho bien.

b) Contrato de comodato del vehículo con factura No. 005350

FECHA DE ADQUISICION	MARCA	TIPO	COLOR	SERIE	MOTOR	PLACAS	IMPORTE
31/12/2001	CHRYSLER DOGE RAM	PICK UP	BLANCO	3B7HC16X42M242570	3.9 LTS V-6 MPI	SZ-72-962	20,000.00

Contrato de comodato celebrado con el Instituto de Capacitación para el Trabajo del Estado de Quintana Roo "ICATQR", representado por el Prof. Carlos Mario Uc Sosa en su carácter de Director General, a quien en lo sucesivo se le denominará "el comodante" y por la otra parte el Centro de Estudios de Bachillerato Técnico "Eva Sámano de López Mateos" representado por el M.A. William Hernando Briceño Guzmán, a quien en lo sucesivo se le denominará "el comodatario", se tiene el vale de resguardo de dicho bien.

Cuentas de Orden Presupuestario

Cuentas de Ingresos

LEY DE INGRESOS	Al 31 de diciembre 2024	Al 31 de diciembre 2023
Ley de Ingresos Estimada	58,953,974.00	54,213,411.00
Ley de Ingresos por Ejecutar	5,907,626.50	4,465,934.33
Modificaciones a la Ley de Ingresos Estimada	1,265,292.28	647,676.38
Ley de Ingresos Devengada	54,311,639.78	50,395,153.05
Ley de Ingresos Recaudada	52,311,302.78	49,126,406.05

Cuentas de egresos

PRESUPUESTO DE EGRESOS	Al 31 de diciembre 2024	Al 31 de diciembre 2023
Presupuesto de Egresos Aprobado	58,953,974.00	54,213,411.00
Presupuesto de Egresos por Ejercer	6,642,685.43	5,019,224.05
Modificaciones al Presupuesto de Egresos Aprobado	1,265,292.28	647,676.38
Presupuesto de Egresos Comprometido	53,756,580.85	49,841,863.33
Presupuesto de Egresos Devengado	53,756,580.85	49,841,863.33
Presupuesto de Egresos Ejercido	51,520,032.05	47,684,220.13
Presupuesto de Egresos Pagado	51,520,032.05	47,684,220.13



Mtra. Irani Corazú Díaz Velasco

Encargada de Despacho de la Dirección General


Lic. Ángela Astor y Palma Poot
Jefa de Departamento de
Recursos Humanos y Financieros


Lic. Francisco Javier Hernández Rosas
Director Administrativo

2 INFORMACIÓN PRESUPUESTARIA.

2.1 ESTADOS ANALÍTICO DE INGRESOS

Centro de Estudios de Bachillerato Técnico “Eva Sámano de López Mateos”						
ESTADO ANALÍTICO DE INGRESOS						
Del 01 de enero al 31 de diciembre de 2024						
(Cifras en Pesos)						
Concepto	Estimado	Ampliaciones /Reducciones	Modificado	Devengado	Recaudado	Diferencia
Impuestos	0.00	0.00	0.00	0.00	0.00	0.00
Cuotas y Aportaciones de Seguridad Social	0.00	0.00	0.00	0.00	0.00	0.00
Contribuciones de Mejoras	0.00	0.00	0.00	0.00	0.00	0.00
Derechos	0.00	0.00	0.00	0.00	0.00	0.00
Productos	0.00	0.00	0.00	0.00	0.00	0.00
Corriente	0.00	0.00	0.00	0.00	0.00	0.00
Capital	0.00	0.00	0.00	0.00	0.00	0.00
Aprovechamientos	0.00	0.00	0.00	0.00	0.00	0.00
Corriente	0.00	0.00	0.00	0.00	0.00	0.00
Capital	0.00	0.00	0.00	0.00	0.00	0.00
Ingresos por Ventas de Bienes y Servicios	2,790,277.00	50,292.00	2,840,569.00	2,013,572.00	2,013,572.00	-776,705.00
Participaciones y Aportaciones	0.00	0.00	0.00	0.00	0.00	0.00
Transferencias, Asignaciones, Subsidios y Otras Ayudas	56,163,697.00	1,215,000.00	57,378,697.00	52,298,068.00	50,297,731.00	5,865,966.00
Ingresos Derivados de Financiamientos	0.00	0.00	0.00	0.00	0.00	0.00
TOTALES	58,953,974.00	1,265,292.00	60,219,266.00	54,311,640.00	52,311,303.00	-6,642,671.00
Ingresos Excedentes						0

Centro de Estudios de Bachillerato Técnico "Eva Sámano de López Mateos"						
ESTADO ANALÍTICO DE INGRESOS						
Del 01 de enero al 31 de diciembre de 2024						
(Pesos)						
Concepto	Estimado	Ampliaciones /Reducciones	Modificado	Devengado	Recaudado	Diferencia
TOTALES	58,953,974.00	1,265,292.00	60,219,266.00	54,311,640.00	52,311,303.00	-6,642,671.00
Ingresos del Gobierno	56,163,697.00	1,215,000.00	57,378,697.00	52,298,068.00	50,297,731.00	-5,865,966.00
Impuestos	0.00	0.00	0.00	0.00	0.00	0.00
Contribuciones de Mejoras	0.00	0.00	0.00	0.00	0.00	0.00
Derechos	0.00	0.00	0.00	0.00	0.00	0.00
Productos	0.00	0.00	0.00	0.00	0.00	0.00
Corriente	0.00	0.00	0.00	0.00	0.00	0.00
Capital	0.00	0.00	0.00	0.00	0.00	0.00
Aprovechamientos	0.00	0.00	0.00	0.00	0.00	0.00
Corriente	0.00	0.00	0.00	0.00	0.00	0.00
Capital	0.00	0.00	0.00	0.00	0.00	0.00
Participaciones y Aportaciones	0.00	0.00	0.00	0.00	0.00	0.00
Transferencias, Asignaciones, subsidios y Otras Ayudas	56,163,697.00	1,215,000.00	57,378,697.00	52,298,068.00	50,297,731.00	-5,865,966.00
Ingresos del Organismos y Empresas	2,790,277.00	50,292.00	2,840,569.00	2,013,572.00	2,013,572.00	-776,705.00
Cuotas y Aportaciones de Seguridad social	0.00	0.00	0.00	0.00	0.00	0.00
Productos	0.00	0.00	0.00	0.00	0.00	0.00
Ingresos por Ventas de Bienes y Servicios	2,790,277.00	50,292.00	2,840,569.00	2,013,572.00	2,013,572.00	-776,705.00
Transferencias, Asignaciones, Subsidios y Otras Ayudas	0.00	0.00	0.00	0.00	0.00	0.00
Ingresos derivados de Financiamiento	0.00	0.00	0.00	0.00	0.00	0.00
Ingresos Derivados de Financiamiento	0.00	0.00	0.00	0.00	0.00	
Ingresos Excedentes						0.00

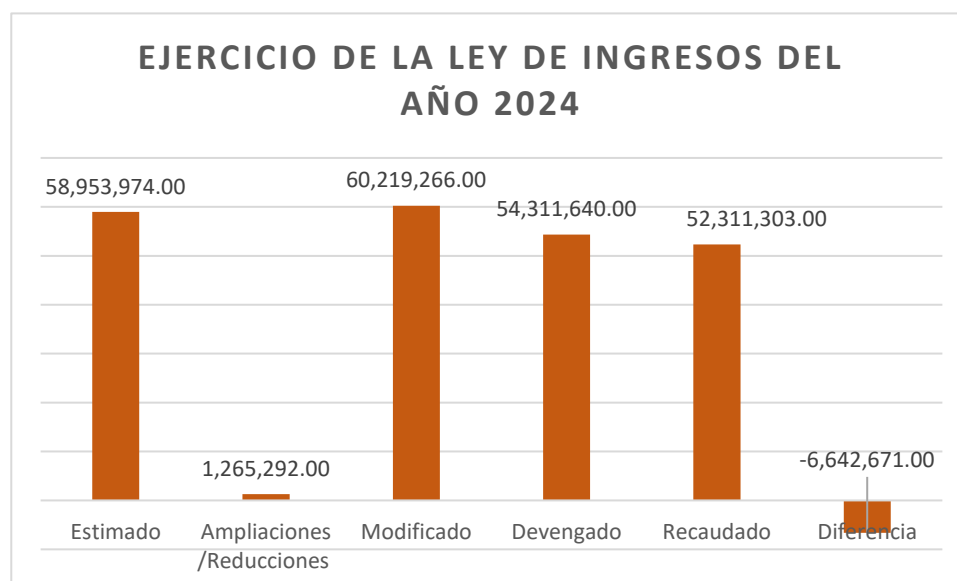
Irani Díaz Velasco

Mtra. Irani Corazú Díaz Velasco
Encargada de Despacho de la Dirección General

[Firma]
Lic. Ángela Ashanti Palma Poot
Jefa de Departamento de Recursos Humanos y Financieros

[Firma]
Lic. Francisco Javier Hernández Rosas
Director Administrativo

2.1.1 Análisis y evolución de los ingresos presupuestarios.



El Centro de Estudios de Bachillerato Técnico “Eva Sámano de López Mateos”, obtiene sus ingresos presupuestales por las siguientes fuentes de financiamiento: Ingresos Propios del Sector Paraestatal, Participaciones, Recursos de Libre Disposición de Origen Estatal.

Las causas primordiales que explican las variaciones ilustradas en el gráfico 1, son las siguientes:

El presupuesto a nivel global, en el ejercicio fiscal 2024, se autorizó el pliego petitorio de demandas salariales para el personal del Centro de Estudios, por la Secretaría de Finanzas y Planeación. Así mismo, como análisis general se devengaron ingresos cumpliendo con las necesidades y objetivos del presupuesto. Se gestionaron los ingresos de enero a diciembre, correspondiente al capítulo 1000 Servicios Personales, 2000 Materiales y Suministros y 3000 Servicios Generales. El importe de la variación del devengado con el recaudado son principalmente las transferencias pendientes de ministrar de la Secretaría de Finanzas y Planeación del Estado de Quintana Roo, por concepto de la segunda parte de aguinaldo de 2024 e impuestos, etc.

2.2 ESTADOS ANALÍTICO DEL EJERCICIO DEL PRESUPUESTO DE EGRESOS

2.2.1 Estado Analítico de Ejercicio del Presupuesto por Objeto del Gasto

CENTRO DE ESTUDIOS DE BACHILLERATO TÉCNICO "EVA SÁMANO DE LÓPEZ MATEOS"						
ESTADO ANALÍTICO DEL PRESUPUESTO DE EGRESOS						
Clasificación por Objeto del Gasto						
Del 01 de Enero al 31 de Diciembre de 2024						
(Cifras en Pesos)						
Concepto	Aprobado	Ampliaciones /Reducciones	Modificado	Devengado	Pagado	Subejercicio
Servicios Personales	48,725,682.00	1,215,000.00	49,940,682.00	45,549,493.45	43,930,124.31	4,391,188.55
Remuneraciones al Personal de Carácter Permanente	20,090,886.00	858,832.14	20,949,718.14	20,024,927.52	20,024,927.52	924,790.62
Remuneraciones al Personal de Carácter Transitorio	3,051,760.00	269,885.85	3,321,645.85	3,119,165.34	3,119,165.34	202,480.51
Remuneraciones Adicionales y Especiales	10,451,970.00	16,434.52	10,468,404.52	10,114,688.50	8,955,147.17	353,716.02
Seguridad Social	4,738,498.00	-84,066.40	4,654,431.60	4,278,641.52	3,818,813.71	375,790.08
Otras Prestaciones Sociales y Económicas	8,622,606.00	812,068.48	9,434,674.48	8,012,070.57	8,012,070.57	1,422,603.91
Previsiones	1,769,962.00	-658,154.59	1,111,807.41	0.00	0.00	1,111,807.41
Pago de Estímulos a Servidores Públicos		0.00	0.00	0.00	0.00	0.00
Materiales y Suministros	3,589,395.00	-250,000.00	3,339,395.00	2,860,190.40	2,844,230.90	479,204.60
Materiales de Administración, Emisión de Documentos y Artículos Oficiales	471,216.00	-37,246.66	433,969.34	423,630.62	423,630.62	10,338.72
Alimentos y Utensilios	1,258,246.00	-283,961.23	974,284.77	602,847.88	602,847.88	371,436.89
Materias Primas y Materiales de Producción y Comercialización	0.00	0.00	0.00	0.00	0.00	0.00
Materiales y Artículos de Construcción y de Reparación	618,699.00	-14,808.20	603,890.80	542,759.71	542,462.21	61,131.09
Productos Químicos, Farmacéuticos y de Laboratorio	90,000.00	151.50	90,151.50	90,151.50	90,151.50	0.00
Combustibles, Lubricantes y Aditivos	493,474.00	-2,239.92	491,234.08	476,234.08	476,234.08	15,000.00
Vestuario, Blancos, Prendas de Protección y Artículos Deportivos	363,500.00	-14,862.41	348,637.59	329,296.48	329,296.48	19,341.11
Materiales y Suministros para Seguridad	0.00	0.00	0.00	0.00	0.00	0.00
Herramientas, Refacciones y Accesorios Menores	294,260.00	102,966.92	397,226.92	395,270.13	379,608.13	1,956.79
Servicios Generales	6,218,897.00	300,292.28	6,519,189.28	5,245,463.34	4,644,243.18	1,273,725.94
Servicios Básicos	940,388.00	-180,852.13	759,535.87	754,850.59	726,165.59	4,685.28
Servicios de Arrendamiento	224,290.00	8,355.36	232,645.36	226,359.03	223,359.10	6,286.33
Servicios Profesionales, Científicos, Técnicos y Otros	924,435.00	106,947.54	1,031,382.54	989,470.21	932,740.98	41,912.33
Servicios						
Servicios Financieros, Bancarios y Comerciales	284,169.00	-25,987.26	258,181.74	254,278.68	254,278.68	3,903.06
Servicios de Instalación, Reparación, Mantenimiento y Conservación	268,999.00	367,199.00	636,198.00	624,177.99	624,177.99	12,020.01
Servicios de Comunicación Social y Publicidad	0.00	15,175.99	15,175.99	15,175.99	15,175.99	0.00
Servicios de Traslado y Viáticos	183,710.00	-81,126.47	102,583.53	98,136.60	98,136.60	4,446.93
Servicios Oficiales	17,000.00	19,180.25	36,180.25	36,180.25	36,180.25	0.00
Otros Servicios Generales	3,375,906.00	71,400.00	3,447,306.00	2,246,834.00	1,734,028.00	1,200,472.00
Transferencias, Asignaciones, Subsidios y Otras Ayudas	0.00	0.00	0.00	0.00	0.00	0.00
Transferencias Internas y Asignaciones al Sector Público	0.00	0.00	0.00	0.00	0.00	0.00
Transferencias al Resto del Sector Público	0.00	0.00	0.00	0.00	0.00	0.00
Subsidios y Subvenciones	0.00	0.00	0.00	0.00	0.00	0.00
Ayudas Sociales	0.00	0.00	0.00	0.00	0.00	0.00
Pensiones y Jubilaciones	0.00	0.00	0.00	0.00	0.00	0.00
Transferencias a Fideicomisos, Mandatos y Otros Análogos	0.00	0.00	0.00	0.00	0.00	0.00
Transferencias a la Seguridad Social	0.00	0.00	0.00	0.00	0.00	0.00
Donativos	0.00	0.00	0.00	0.00	0.00	0.00
Transferencias al Exterior	0.00	0.00	0.00	0.00	0.00	0.00
Bienes Muebles, Inmuebles e Intangibles	420,000.00	0.00	420,000.00	101,433.66	101,433.66	318,566.34
Mobiliario y Equipo de Administración	250,000.00	0.00	250,000.00	61,136.64	61,136.64	188,863.36
Mobiliario y Equipo Educativo y Recreativo	170,000.00	-40,297.02	129,702.98	0.00	0.00	129,702.98
Equipo e Instrumental Médico y de Laboratorio	0.00	0.00	0.00	0.00	0.00	0.00
Vehículos y Equipo de Transporte	0.00	0.00	0.00	0.00	0.00	0.00
Equipo de Defensa y Seguridad	0.00	0.00	0.00	0.00	0.00	0.00
Maquinaria, Otros Equipos y Herramientas	0.00	40,297.02	40,297.02	40,297.02	40,297.02	0.00
Activos Biológicos	0.00	0.00	0.00	0.00	0.00	0.00
Bienes Inmuebles	0.00	0.00	0.00	0.00	0.00	0.00
Activos Intangibles	0.00	0.00	0.00	0.00	0.00	0.00
Inversión Pública	0.00	0.00	0.00	0.00	0.00	0.00
Obra Pública en Bienes de Dominio Público	0.00	0.00	0.00	0.00	0.00	0.00
Obra Pública en Bienes Propios	0.00	0.00	0.00	0.00	0.00	0.00
Proyectos Productivos y Acciones de Fomento	0.00	0.00	0.00	0.00	0.00	0.00
Inversiones Financieras y Otras Provisiones	0.00	0.00	0.00	0.00	0.00	0.00
Inversiones para el Fomento de Actividades Productivas	0.00	0.00	0.00	0.00	0.00	0.00
Acciones y Participaciones de Capital	0.00	0.00	0.00	0.00	0.00	0.00
Compra de Títulos y Valores	0.00	0.00	0.00	0.00	0.00	0.00
Concesión de Préstamos	0.00	0.00	0.00	0.00	0.00	0.00
Inversiones en Fideicomisos, Mandatos y Otros Análogos	0.00	0.00	0.00	0.00	0.00	0.00
Otras Inversiones Financieras	0.00	0.00	0.00	0.00	0.00	0.00
Provisiones para Contingencias y Otras Erogaciones	0.00	0.00	0.00	0.00	0.00	0.00
Especiales						
Participaciones y Aportaciones	0.00	0.00	0.00	0.00	0.00	0.00
Participaciones	0.00	0.00	0.00	0.00	0.00	0.00

CENTRO DE ESTUDIOS DE BACHILLERATO TÉCNICO "EVA SÁMANO DE LÓPEZ MATEOS"						
ESTADO ANALÍTICO DEL PRESUPUESTO DE EGRESOS						
Clasificación por Objeto del Gasto						
Del 01 de Enero al 31 de Diciembre de 2024						
(Cifras en Pesos)						
Concepto	Aprobado	Ampliaciones /Reducciones	Modificado	Devengado	Pagado	Subejercicio
Aportaciones	0.00	0.00	0.00	0.00	0.00	0.00
Convenios	0.00	0.00	0.00	0.00	0.00	0.00
Deuda Pública	0.00	0.00	0.00	0.00	0.00	0.00
Amortización de la Deuda Pública	0.00	0.00	0.00	0.00	0.00	0.00
Intereses de la Deuda Pública	0.00	0.00	0.00	0.00	0.00	0.00
Comisiones de la Deuda Pública	0.00	0.00	0.00	0.00	0.00	0.00
Gastos de la Deuda Pública	0.00	0.00	0.00	0.00	0.00	0.00
Costo por Coberturas	0.00	0.00	0.00	0.00	0.00	0.00
Apoyos Financieros	0.00	0.00	0.00	0.00	0.00	0.00
Adeudos de Ejercicios Fiscales Anteriores (ADEFAS)	0.00	0.00	0.00	0.00	0.00	0.00
TOTALES	58,953,974.00	1,265,292.28	60,219,266.28	53,756,580.85	51,520,032.05	6,462,685.43

Irani Díaz Velasco

Mtra. Irani Corazú Díaz Velasco

Encargada de Despacho de la Dirección General

Ángela Ashanty Palma Poot

Lic. Ángela Ashanty Palma Poot
Jefa de Departamento de Recursos Humanos y Financieros

Francisco Javier Hernández Rosas

Lic. Francisco Javier Hernández Rosas
Director Administrativo

2.2.2 Estado Analítico de Ejercicio del Presupuesto en Clasificación por Tipo de Gasto

CENTRO DE ESTUDIOS DE BACHILLERATO TÉCNICO "EVA SÁMANO DE LÓPEZ MATEOS"						
ESTADO ANALÍTICO DEL PRESUPUESTO DE EGRESOS						
Clasificación Económica						
Del 01 de Enero al 31 de Diciembre de 2024						
(Cifras en Pesos)						
Concepto	Aprobado	Ampliaciones /Reducciones	Modificado	Devengado	Pagado	Subejercicio
Gastos Corrientes	58,533,974.00	1,265,292.28	59,799,266.28	53,655,147.19	51,418,598.39	6,144,119.09
Gastos de Capital	420,000.00	0.00	420,000.00	101,433.66	101,433.66	318,566.34
Amortizaciones de la Deuda y Disminución de Pasivos	0.00	0.00	0.00	0.00	0.00	0.00
Pensiones y Jubilaciones	0.00	0.00	0.00	0.00	0.00	0.00
Participaciones	0.00	0.00	0.00	0.00	0.00	0.00
TOTALES	58,953,974.00	1,265,292.28	60,219,266.28	53,756,580.85	51,520,032.05	6,462,685.43

Irani Díaz Velasco

Mtra. Irani Corazú Díaz Velasco

Encargada de Despacho de la Dirección General

Ángela Ashanty Palma Poot

Lic. Ángela Ashanty Palma Poot
Jefa de Departamento de Recursos Humanos y Financieros

Francisco Javier Hernández Rosas

Lic. Francisco Javier Hernández Rosas
Director Administrativo

2.2.3 Estado Analítico de Ejercicio del Presupuesto en Clasificación Administrativa.

CENTRO DE ESTUDIOS DE BACHILLERATO TÉCNICO "EVA SÁMANO DE LÓPEZ MATEOS"						
ESTADO ANALÍTICO DEL PRESUPUESTO DE EGRESOS						
Clasificación Administrativa						
Del 01 de Enero al 31 de Diciembre de 2024						
(Cifras en Pesos)						
Entidad	Aprobado	Ampliaciones /Reducciones	Modificado	Devengado	Pagado	Subejercicio
	58,953,974.00	1,265,292.28	60,219,266.28	53,756,580.85	51,520,032.05	6,462,685.43
Dirección General	2,915,352.00	61,473.11	2,976,825.11	2,599,859.53	2,430,026.83	376,965.58
Dirección de Plantel Eva Sámano	41,216,922.00	-1,423,282.52	39,793,639.48	35,606,212.23	34,229,144.56	4,187,427.25
Dirección Académica	4,178,176.00	167,538.60	4,345,714.60	3,757,028.28	3,620,885.34	588,686.32
Dirección Administrativa	7,208,771.00	196,316.52	7,405,087.52	6,984,082.12	6,641,957.88	421,005.40
Dirección de Planeación, Mejora Regulatoria y de Archivos	2,531,475.00	9,040.63	2,540,515.63	2,300,074.82	2,195,835.06	240,440.81
Dirección Jurídica y Unidad de Transparencia, Acceso a la Información Pública y Protección de Datos Personales	903,278.00	2,254,205.94	3,157,483.94	2,509,323.87	2,402,182.38	648,160.07
Dirección General	0.00	0.00	0.00	0.00	0.00	0.00
Dirección de Plantel Eva Sámano	0.00	0.00	0.00	0.00	0.00	0.00
Dirección Académica	0.00	0.00	0.00	0.00	0.00	0.00
Dirección Administrativa	0.00	0.00	0.00	0.00	0.00	0.00
Dirección de Planeación, Mejora Regulatoria y de Archivos	0.00	0.00	0.00	0.00	0.00	0.00
Dirección Jurídica y Unidad de Transparencia, Acceso a la Información Pública y Protección de Datos Personales	0.00	0.00	0.00	0.00	0.00	0.00
Total	58,953,974.00	1,265,292.28	60,219,266.28	53,756,580.85	51,520,032.05	6,462,685.43

Irani Díaz Velasco

Mtra. Irani Corazú Díaz Velasco

Encargada de Despacho de la Dirección General

Lic. Ángela Ashanty Palma Poot

Jefa de Departamento de Recursos Humanos y Financieros

Lic. Francisco Javier Hernández Rosas

Director Administrativo

2.2.4 Estado Analítico de Ejercicio del Presupuesto en Clasificación Funcional.

CENTRO DE ESTUDIOS DE BACHILLERATO TÉCNICO "EVA SÁMANO DE LÓPEZ MATEOS"						
ESTADO ANALÍTICO DEL PRESUPUESTO DE EGRESOS						
Clasificación Funcional						
Del 01 de Enero al 31 de Diciembre de 2024						
(Cifras en Pesos)						
Concepto	Aprobado	Ampliaciones /Reducciones	Modificado	Devengado	Pagado	Subejercicio
Gobierno	0.00	0.00	0.00	0.00	0.00	0.00
Legislación	0.00	0.00	0.00	0.00	0.00	0.00
Justicia	0.00	0.00	0.00	0.00	0.00	0.00
Coordinación de la Política de Gobierno	0.00	0.00	0.00	0.00	0.00	0.00
Relaciones Exteriores	0.00	0.00	0.00	0.00	0.00	0.00
Asuntos Financieros y Hacendarios	0.00	0.00	0.00	0.00	0.00	0.00
Seguridad Nacional	0.00	0.00	0.00	0.00	0.00	0.00
Asuntos de Orden Público y de Seguridad Interior	0.00	0.00	0.00	0.00	0.00	0.00
Otros Servicios Generales	0.00	0.00	0.00	0.00	0.00	0.00
Desarrollo Social	58,953,974.00	1,265,292.28	60,219,266.28	53,756,580.85	51,520,032.05	6,462,685.43
Protección Ambiental	0.00	0.00	0.00	0.00	0.00	0.00
Vivienda y Servicios a la Comunidad	0.00	0.00	0.00	0.00	0.00	0.00
Salud	0.00	0.00	0.00	0.00	0.00	0.00
Recreación, Cultura y Otras Manifestaciones Sociales	0.00	0.00	0.00	0.00	0.00	0.00
Educación	58,953,974.00	1,265,292.28	60,219,266.28	53,756,580.85	51,520,032.05	6,462,685.43
Protección Social	0.00	0.00	0.00	0.00	0.00	0.00
Otros Asuntos Sociales	0.00	0.00	0.00	0.00	0.00	0.00
Desarrollo Económico	0.00	0.00	0.00	0.00	0.00	0.00
Asuntos Económicos, Comerciales y Laborales en General	0.00	0.00	0.00	0.00	0.00	0.00
Agropecuaria, Silvicultura, Pesca y Caza	0.00	0.00	0.00	0.00	0.00	0.00
Combustibles y Energía	0.00	0.00	0.00	0.00	0.00	0.00
Minería, Manufacturas y Construcción	0.00	0.00	0.00	0.00	0.00	0.00
Transporte	0.00	0.00	0.00	0.00	0.00	0.00
Comunicaciones	0.00	0.00	0.00	0.00	0.00	0.00
Turismo	0.00	0.00	0.00	0.00	0.00	0.00
Ciencia, Tecnología e Innovación	0.00	0.00	0.00	0.00	0.00	0.00
Otras Industrias y Otros Asuntos Económicos	0.00	0.00	0.00	0.00	0.00	0.00
Otros	0.00	0.00	0.00	0.00	0.00	0.00
Transacciones de la Deuda Pública / Costo Financiero de la Deuda	0.00	0.00	0.00	0.00	0.00	0.00
Transferencias, Participaciones y Aportaciones entre Diferentes	0.00	0.00	0.00	0.00	0.00	0.00
Niveles y Ordenes de Gobierno	0.00	0.00	0.00	0.00	0.00	0.00
Saneamiento del Sistema Financiero	0.00	0.00	0.00	0.00	0.00	0.00
Adeudos de Ejercicios Fiscales Anteriores	0.00	0.00	0.00	0.00	0.00	0.00
TOTALES	58,953,974.00	1,265,292.28	60,219,266.28	53,756,580.85	51,520,032.05	6,462,685.43

Irani Díaz Velasco

Mtra. Irani Corazú Díaz Velasco

Encargada de Despacho de la Dirección General

Ángela Anthony Palma Poot

Jefa de Departamento de Recursos Humanos y Financieros

Lic. Francisco Javier Hernández Rosas

Director Administrativo

2.2.5 Endeudamiento Neto.

Centro de Estudios de Bachillerato Técnico “Eva Sámano de López Mateos”
Endeudamiento Neto
Del 1 de enero al 31 de diciembre de 2024

Identificación de Crédito o Instrumento	Contratación / Colocación	Amortización	Endeudamiento Neto
	A	B	C = A - B
Créditos Bancarios			
Total Créditos Bancarios			
Otros Instrumentos de Deuda			
Total Otros Instrumentos de Deuda			
TOTAL			

NO APLICA

2.2.6 Intereses de la Deuda

Centro de Estudios de Bachillerato Técnico “Eva Sámano de López Mateos”
Intereses de la Deuda
Del 1 de enero al 31 de diciembre de 2024

Identificación de Crédito o Instrumento	Devengado	Pagado
Créditos Bancarios		
Total de Intereses de Créditos Bancarios		
Otros Instrumentos de Deuda		
Total de Intereses de Otros Instrumentos de Deuda		
TOTAL		

NO APLICA

2.2.8 Indicadores de Postura Fiscal.

CENTRO DE ESTUDIOS DE BACHILLERATO TÉCNICO "EVA SÁMANO DE LÓPEZ MATEOS"			
Indicadores de Postura Fiscal			
Del 01 de Enero al 31 de Diciembre 2024			

Concepto	Estimado	Devengado	Pagado ³
I. Ingresos Presupuestarios (I=1+2)	\$58,953,974.00	\$54,311,639.78	\$231,1302.78
1. Ingresos del Gobierno de la Entidad Federativa ¹	0	\$0.00	\$0.00
2. Ingresos del Sector Paraestatal ¹	\$58,953,974.00	\$54,311,639.78	\$52,311,302.78
II. Egresos Presupuestarios (II=3+4)	\$58,953,974.00	\$53,756,580.85	\$589,53974
3. Egresos del Gobierno de la Entidad Federativa ²			
4. Egresos del Sector Paraestatal ²	\$58,953,974.00	\$53,756,580.85	\$152,0032.05
III. Balance Presupuestario (Superávit o Déficit) (III = I - II)	0	\$555,058.93	\$791,270.73

Concepto	Estimado	Devengado	Pagado ³
III. Balance presupuestario (Superávit o Déficit)		\$555,058.93	\$791,270.73
IV. Intereses, Comisiones y Gastos de la Deuda			
V. Balance Primario (Superávit o Déficit) (V= III - IV)		\$555,058.93	\$791,270.73

Concepto	Estimado	Devengado	Pagado ³
A. Financiamiento			
B. Amortización de la deuda			
C. Endeudamiento ó desendeudamiento (C = A - B)			

1 Los Ingresos que se presentan son los ingresos presupuestario totales sin incluir los ingresos por financiamientos. Los Ingresos del Gobierno de la Entidad Federativa corresponden a los del Poder Ejecutivo, Legislativo Judicial y Autónomos

2 Los egresos que se presentan son los egresos presupuestarios totales sin incluir los egresos por amortización. Los egresos del Gobierno de la Entidad Federativa corresponden a los del Poder Ejecutivo, Legislativo, Judicial y Órganos Autónomos

3 Para Ingresos se reportan los ingresos recaudados; para egresos se reportan los egresos pagados



Mtra. Irani Corazú Díaz Velasco

Encargada de Despacho de la Dirección General

Lic. Ángela Ashanty Palma Poot

Jefe de Departamento de Recursos Humanos y Financieros

Lic. Francisco Javier Hernández Rosas

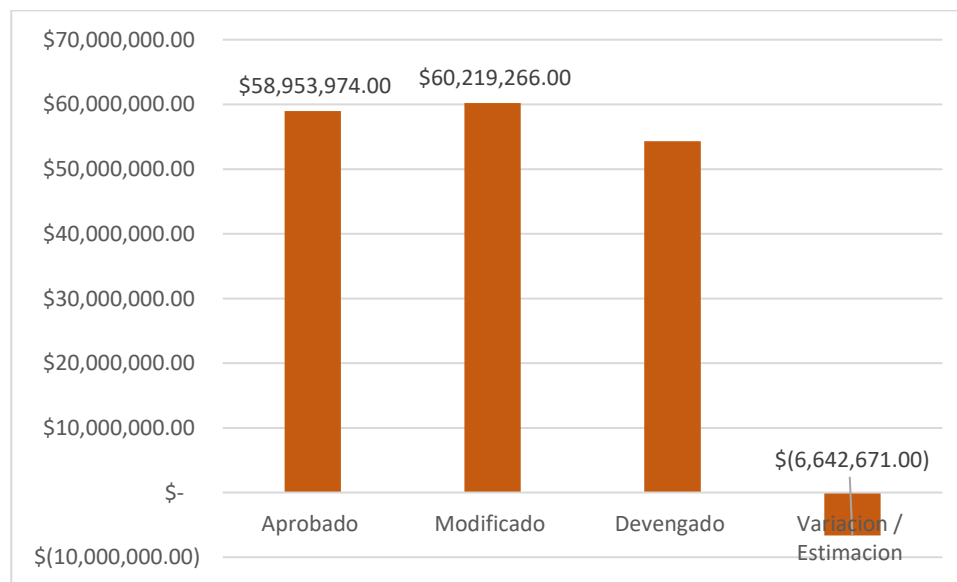
Director Administrativo

2.3 ANÁLISIS DEL EJERCICIO DEL PRESUPUESTO DE EGRESOS.

2.3.1 Presupuesto Aprobado y Adecuaciones

El presupuesto autorizado para el Centro de Estudios de Bachillerato Técnico “Eva Sámano de López Mateos”, mediante el Decreto de Presupuesto de Egresos del Estado, publicado en el periódico Oficial del Estado, fue una suma de **58,953,974.00 pesos**, integrado por ingresos propios por un monto de 2,790,277.00 de pesos y transferencias estatales por un monto de 56,163,697.00 pesos, con una suma total de 58,953,974.00 de pesos. El presupuesto de egresos devengado ascendió a un monto de 54,311,640.00 de pesos, integrado por capítulo 1000, 2000, 3000 y 5000

A continuación, se muestra la tabla del ejercicio del presupuesto de egresos:



2.3.2 Ejercicio del presupuesto de egresos 2024

En el ejercicio fiscal 2024 el presupuesto devengado por el Centro de Estudios de Bachillerato Técnico "Eva Sámano de López Mateos" fue de \$54,311,640.00, cifra inferior en 2023 con relación al presupuesto modificado.

Modificado	Devengado	Variación	%
\$54,861,00.00	\$54,311,640.00	\$549,360.00	1%

3 INFORMACIÓN PROGRAMÁTICA

3.1 GASTO POR CATEGORÍA PROGRAMÁTICA. EGRESOS

CENTRO DE ESTUDIOS DE BACHILLERATO TÉCNICO "EVA SÁMANO DE LÓPEZ MATEOS"						
ESTADO ANALÍTICO DEL PRESUPUESTO DE EGRESOS						
Gasto por Categoría Programática						
Del 01 de enero al 31 de diciembre de 2024						
(Cifras en Pesos)						
Concepto	Aprobado	Ampliaciones /Reducciones	Modificado	Devengado	Pagado	Subejercicio
Programas						
Subsidios: Sector Social y Privado o Entidades Federativas y Municipios	0.00	0.00	0.00	0.00	0.00	0.00
Sujetos a Reglas de Operación	0.00	0.00	0.00	0.00	0.00	0.00
Otros Subsidios	0.00	0.00	0.00	0.00	0.00	0.00
Desempeño de las Funciones	45395098	-1254149.6	44140948.4	39363240.51	37850029.9	4777707.89
Prestación de Servicios Públicos	45395098	-1254149.6	44140948.4	39363240.51	37850029.9	4777707.89
Provisión de Bienes Públicos	0.00	0.00	0.00	0.00	0.00	0.00
Planeación, Seguimiento y Evaluación de Políticas Públicas	0.00	0.00	0.00	0.00	0.00	0.00
Promoción y Fomento	0.00	0.00	0.00	0.00	0.00	0.00
Regulación y Supervisión	0.00	0.00	0.00	0.00	0.00	0.00
Funciones de las Fuerzas Armadas	0.00	0.00	0.00	0.00	0.00	0.00
Específicos	0.00	0.00	0.00	0.00	0.00	0.00
Proyectos de Inversión	0.00	0.00	0.00	0.00	0.00	0.00
Administrativos y de Apoyo	13558876	2519441.88	16078317.88	14393340.34	13670002.15	1684977.54
Apoyo al Proceso Presupuestario y para Mejorar la Eficiencia	13558876	2519441.88	16078317.88	14393340.34	13670002.15	1684977.54
Institucional						
Apoyo a la Función Pública y al Mejoramiento de la Gestión	0.00	0.00	0.00	0.00	0.00	0.00
Operaciones Ajenas	0.00	0.00	0.00	0.00	0.00	0.00
Compromisos	0.00	0.00	0.00	0.00	0.00	0.00
Obligaciones de Cumplimiento de Resoluciones Jurisdiccionales	0.00	0.00	0.00	0.00	0.00	0.00
Desastres Naturales	0.00	0.00	0.00	0.00	0.00	0.00
Obligaciones	0.00	0.00	0.00	0.00	0.00	0.00
Pensiones y Jubilaciones	0.00	0.00	0.00	0.00	0.00	0.00
Aportaciones a la Seguridad Pública	0.00	0.00	0.00	0.00	0.00	0.00
Aportaciones a Fondos de Estabilización	0.00	0.00	0.00	0.00	0.00	0.00
Aportaciones a Fondos de Inversión y Reestructura de Pensiones	0.00	0.00	0.00	0.00	0.00	0.00
Programas de Gasto Federalizado	0.00	0.00	0.00	0.00	0.00	0.00
Gasto Federalizado	0.00	0.00	0.00	0.00	0.00	0.00
Participaciones a Entidades Federativas y Municipios	0.00	0.00	0.00	0.00	0.00	0.00
Costo Financiero, Deuda o Apoyos a Deudores y Ahorradores de la Banca	0.00	0.00	0.00	0.00	0.00	0.00
Adendos de Ejercicios Fiscales Anteriores	0.00	0.00	0.00	0.00	0.00	0.00
TOTALES	58953974	1265292.28	60219266.28	53756580.85	51520032.05	6462685.43

Las cifras pueden presentar diferencias por redondeos.


Mtra. Irani Corazú Díaz Velasco

Encargada de Despacho de la Dirección General

Lic. Ángela Ashanty Palma Poot

Jefa de Departamento de
Recursos Humanos y Financieros

Lic. Francisco Javier Hernández Rosas

Director Administrativo

3.1.1 PROGRAMAS PRESUPUESTARIOS.

Centro de Estudios de Bachillerato Técnico “Eva Sámano de López Mateos” Gasto por Categoría Programática y Programa Presupuestario Del 01 de enero al 31 de diciembre de 2024 (Cifras en Pesos)						
Concepto	Aprobado	Ampliaciones /Reducciones	Modificado	Devengado	Pagado	Subejercicio
Programas						
2- Desarrollo Social	45395098	-1254149.6	44140948.4	39363240.51	37850029.9	4777707.89
E – Prestación de Servicios Públicos	45395098	-1254149.6	44140948.4	39363240.51	37850029.9	4777707.89
E010- Educación Media Superior	45395098	-1254149.6	44140948.4	39363240.51	37850029.9	4777707.89
M – Apoyo al Proceso Presupuestario y para mejorar la Eficiencia Institucional	13558876	2519441.88	16078317.88	14393340.34	13670002.15	1684977.54
M001 – Gestión y Apoyo Institucional	13558876	2519441.88	16078317.88	14393340.34	13670002.15	1684977.54
TOTALES	58953974	1265292.28	60219266.28	53756580.85	51520032.05	6462685.43

Las cifras pueden presentar diferencias por redondeos.

3.2 INDICADORES PARA RESULTADOS.

3.2.1 Principales Indicadores de Programas Presupuestarios según la Clasificación Funcional.

CENTRO DE ESTUDIOS DE BACHILLERATO TÉCNICO “EVA SÁMANO DE LÓPEZ MATEOS” INDICADORES DE RESULTADOS POR PROGRAMA PRESUPUESTARIO Y ALINEACIÓN FUNCIONAL AÑO 2024							
Folio de Pp	PROGRAMA PRESUPUESTARIO / ALINEACIÓN FUNCIONAL (FINALIDAD, FUNCIÓN, ACTIVIDAD INSTITUCIONAL) / INDICADOR	Meta	Avance				
			Trimestre 1	Trimestre 2	Trimestre 3	Trimestre 4	Anual
E010	Educación Media Superior						
	Desarrollo Social						
	Tasa de eficiencia terminal de Educación Media Superior						
	Nivel Objetivo de FIN						
	Número estimado de alumnos que egresan del nivel o tipo educativo en un determinado ciclo escolar por cada cien alumnos de nuevo ingreso a primero, inscritos tantos ciclos escolares atrás como dure el nivel educativo en cuestión. Es posible que el indicador tome valores mayores a 100, por que los egresados además de provenir de los matriculados determinado número de ciclos atrás, también provienen de otras cohortes escolares. El registro de alumnos de otras cohortes puede originarse por la migración interestatal, entre tipos de sostenimiento, tipos de servicio o modelo educativo.						
	(Alumnos egresados de media superior en el ciclo escolar t / Alumnos de nuevo ingreso a primer grado de media superior que se inscribieron hace t-2 ciclos escolares) X 100						
	PORCENTAJE						
	ANUAL						
	Meta Anual Programada	73.007					

CENTRO DE ESTUDIOS DE BACHILLERATO TÉCNICO “EVA SÁMANO DE LÓPEZ MATEOS” INDICADORES DE RESULTADOS POR PROGRAMA PRESUPUESTARIO Y ALINEACIÓN FUNCIONAL AÑO 2024							
Folio de Pp	PROGRAMA PRESUPUESTARIO / ALINEACIÓN FUNCIONAL (FINALIDAD, FUNCIÓN, ACTIVIDAD INSTITUCIONAL) / INDICADOR Nombre / Nivel de Objetivo / Descripción / Método de Cálculo / Tipo de Método / Periodicidad / Meta Anual Programada / Avance Registrado	Meta	Avance				
			Trimestre 1	Trimestre 2	Trimestre 3	Trimestre 4	Anual
		Avance Registrado	0.000	0.000	0.000	83.866	83.866
	Educación						
	Tasa bruta de cobertura de educación media superior						
	Nivel Objetivo de PROPÓSITO						
	La tasa bruta de cobertura se define como el número total de alumnos inscritos en un nivel educativo al inicio del ciclo escolar por cada cien personas de la población en edad normativa para cursar este nivel. Este indicador mide de forma aproximada el acceso al nivel o tipo educativo por parte de la población en las edades normativas o típicas. Teóricamente el indicador varía entre cero y 100, sin embargo, puede adoptar valores mayores a 100 sin indicar necesariamente una mayor eficacia del sistema educativo, pues éstos se obtienen por la presencia de una gran proporción de alumnos con edades mayores a las normativas o idóneas.						
	(Total de alumnos matriculados en educación media superior al inicio del ciclo escolar t / Población a mitad de año t en edad normativa o típica para cursar el nivel o tipo educativo) x 100.						
	PORCENTAJE						
	ANUAL						
	Meta Anual Programada	80.945					
		Avance Registrado	0.000	0.000	0.000	79.909	79.909
	Técnica						
	Tasa de Absorción						
	Nivel Objetivo de COMPONENTE						
	Número de alumnos de nuevo ingreso al 1er grado de educación media superior en un determinado ciclo escolar por cada 100 egresados de educación secundaria en el ciclo escolar previo. La tasa de absorción provee una estimación del tránsito educativo entre niveles. La información disponible no permite distinguir la presencia de alumnos de otras generaciones escolares, así como alumnos provenientes de otras entidades federativas, por ello la tasa de absorción puede presentar valores superiores a 100%.						
	Alumnos de nuevo ingreso al 1er grado de educación media superior en el ciclo escolar t / Alumnos egresados de educación secundaria en el ciclo escolar previo t-1) x 100						
	PORCENTAJE						
	SEMESTRAL						
	Meta Anual Programada	1.155					
		Avance Registrado	0.000	0.000	0.000	1.252	1.252
	Gestión						
	Promedio de captación de matrícula						
	Nivel Objetivo de ACTIVIDAD						

CENTRO DE ESTUDIOS DE BACHILLERATO TÉCNICO “EVA SÁMANO DE LÓPEZ MATEOS”							
INDICADORES DE RESULTADOS POR PROGRAMA PRESUPUESTARIO Y ALINEACIÓN FUNCIONAL							
AÑO 2024							
Folio de Pp	PROGRAMA PRESUPUESTARIO / ALINEACIÓN FUNCIONAL (FINALIDAD, FUNCIÓN, ACTIVIDAD INSTITUCIONAL) / INDICADOR	Meta	Avance				
	Nombre / Nivel de Objetivo / Descripción / Método de Cálculo / Tipo de Método / Periodicidad / Meta Anual Programada / Avance Registrado		Trimestre 1	Trimestre 2	Trimestre 3	Trimestre 4	Anual
	Se refiere al promedio de los alumnos que captamos en relación con las actividades de promoción						
	Alumnos captados por el Centro de Estudios / actividades que realiza el Centro de Estudios						
	PROMEDIO						
	SEMESTRAL						
	Meta Anual Programada	172.500					
	Avance Registrado		0.000	0.000	0.000	175.000	175.000
	Gestión						
	Promedio de estudiantes de secundaria que participan en actividades deportivas y culturales del Organismo.						
	Nivel Objetivo de ACTIVIDAD						
	Representa un promedio de los alumnos de tercer grado de secundaria que participan en el Plantel en las actividades de promoción						
	Número de alumnos de tercer grado de secundaria que participan en actividades en Plantel educativo / Total de actividades de promoción en el Plantel educativo						
	PROMEDIO						
	SEMESTRAL						
	Meta Anual Programada	66.667					
	Avance Registrado		66.667	0.000	0.000	0.000	66.667
	Gestión						
	Porcentaje de estudiantes inscritos en la modalidad militarizada						
	Nivel Objetivo de ACTIVIDAD						
	Representa el número de estudiantes de nuevo ingreso que se inscriben a la modalidad militarizada						
	(Número de alumnos de nuevo ingreso que se inscriben a la modalidad militarizada / el número de alumnos de nuevo ingreso al Plantel educativo) X 100						
	PORCENTAJE						
	SEMESTRAL						
	Meta Anual Programada	20.000					
	Avance Registrado		0.000	0.000	0.000	20.000	20.000
	Gestión						
	Tasa de aprobación en los estudiantes de media superior.						
	Nivel Objetivo de COMPONENTE						

CENTRO DE ESTUDIOS DE BACHILLERATO TÉCNICO “EVA SÁMANO DE LÓPEZ MATEOS”							
INDICADORES DE RESULTADOS POR PROGRAMA PRESUPUESTARIO Y ALINEACIÓN FUNCIONAL							
AÑO 2024							
Folio de Pp	PROGRAMA PRESUPUESTARIO / ALINEACIÓN FUNCIONAL (FINALIDAD, FUNCIÓN, ACTIVIDAD INSTITUCIONAL) / INDICADOR	Meta	Avance				
	Nombre / Nivel de Objetivo / Descripción / Método de Cálculo / Tipo de Método / Periodicidad / Meta Anual Programada / Avance Registrado		Trimestre 1	Trimestre 2	Trimestre 3	Trimestre 4	Anual
	Representa el porcentaje de alumnos que concluyen el ciclo escolar aprobando todas sus materias						
	número de estudiantes que aprueban el semestre entre el número de la matrícula total del Centro Educativo						
	PORCENTAJE						
	SEMESTRAL						
	Meta Anual Programada	85.558					
	Avance Registrado		83.365	0.000	0.000	85.171	84.270
	Gestión						
	Promedio del Personal docente capacitado						
	Nivel Objetivo de ACTIVIDAD						
	El cálculo indica el promedio de docentes que reciben capacitación						
	número de docentes que reciben capacitación / número de actividades de capacitación						
	PROMEDIO						
	SEMESTRAL						
	Meta Anual Programada	40.000					
	Avance Registrado		0.000	0.000	40.000	40.000	40.000
	Gestión						
	Promedio de estudiantes que participantes en las actividades cívicas y culturales						
	Nivel Objetivo de ACTIVIDAD						
	Es la suma de todos los alumnos que participaron en las diversas actividades cívicas y culturales, entre el número de actividades realizadas durante cada trimestre						
	suma de alumnos que participaron en las diversas actividades cívicas y culturales / número de actividades realizadas durante cada trimestre						
	PROMEDIO						
	TRIMESTRAL						
	Meta Anual Programada	289.000					
	Avance Registrado		40.000	490.000	345.000	80.000	289.000
	Gestión						
	Promedio de estudiantes participantes en las actividades recreativas y deportivas con perspectiva de género						
	Nivel Objetivo de ACTIVIDAD						

CENTRO DE ESTUDIOS DE BACHILLERATO TÉCNICO “EVA SÁMANO DE LÓPEZ MATEOS” INDICADORES DE RESULTADOS POR PROGRAMA PRESUPUESTARIO Y ALINEACIÓN FUNCIONAL AÑO 2024							
Folio de Pp	PROGRAMA PRESUPUESTARIO / ALINEACIÓN FUNCIONAL (FINALIDAD, FUNCIÓN, ACTIVIDAD INSTITUCIONAL) / INDICADOR	Meta	Avance				
	Nombre / Nivel de Objetivo / Descripción / Método de Cálculo / Tipo de Método / Periodicidad / Meta Anual Programada / Avance Registrado		Trimestre 1	Trimestre 2	Trimestre 3	Trimestre 4	Anual
	Es la suma de todos los alumnos que participaron en actividades educativas con Perspectiva de Género entre el número de actividades realizadas durante un periodo semestral						
	Número total de alumnos que participaron en actividades educativas con Perspectiva de Género / Número de actividades realizadas en el semestre						
	PROMEDIO						
	SEMESTRAL						
	Meta Anual Programada	150.000					
	Avance Registrado		0.000	150.000	0.000	150.000	150.000
	Gestión						
	Tasa de eficiencia terminal en la institución educativa						
	Nivel Objetivo de COMPONENTE						
	Porcentaje de alumnos que terminan el nivel educativo de forma regular entro del tiempo ideal establecido.						
	(Número de alumnos que egresaron de la misma generación en el ciclo escolar (ti) / Matricula de nuevo ingreso al plantel en el ciclo escolar (tm)) X 100						
	PORCENTAJE						
	SEMESTRAL						
	Meta Anual Programada	70.321					
	Avance Registrado		0.000	0.000	0.000	70.053	70.053
	Gestión						
	Promedio de estudiantes que participan en actividades académicas de regularización						
	Nivel Objetivo de ACTIVIDAD						
	Representa el promedio de los alumnos que participaron en las actividades académicas de regularización para aprobar todas sus materias						
	Suma de los alumnos que participan en actividades académicas de regularización en el Semestre / Total de actividades académicas en el semestre						
	PROMEDIO						
	SEMESTRAL						
	Meta Anual Programada	40.000					
	Avance Registrado		0.000	30.000	0.000	50.000	40.000
	Gestión						
	Promedio de estudiantes que participan en la promoción de una cultura de paz						
	Nivel Objetivo de ACTIVIDAD						

CENTRO DE ESTUDIOS DE BACHILLERATO TÉCNICO “EVA SÁMANO DE LÓPEZ MATEOS” INDICADORES DE RESULTADOS POR PROGRAMA PRESUPUESTARIO Y ALINEACIÓN FUNCIONAL AÑO 2024							
Folio de Pp	PROGRAMA PRESUPUESTARIO / ALINEACIÓN FUNCIONAL (FINALIDAD, FUNCIÓN, ACTIVIDAD INSTITUCIONAL) / INDICADOR	Meta	Avance				
	Nombre / Nivel de Objetivo / Descripción / Método de Cálculo / Tipo de Método / Periodicidad / Meta Anual Programada / Avance Registrado		Trimestre 1	Trimestre 2	Trimestre 3	Trimestre 4	Anual
	Mide el promedio de alumnos que participan en actividades con enfoque en desarrollo sostenible y los estilos de vida sostenibles, los derechos humanos, la igualdad de género, la promoción de una cultura de paz y no violencia						
	Número de estudiantes que participan en actividades que promueven una cultura de paz / número de actividades realizadas en el Trimestre						
	PROMEDIO						
	TRIMESTRAL						
	Meta Anual Programada	309.000					
	Avance Registrado		300.000	300.000	345.000	300.000	309.000
	Gestión						
	Promedio de padres y madres de familia que asisten a las actividades programadas						
	Nivel Objetivo de ACTIVIDAD						
	El indicador mide el promedio de padres y madres de familia que asisten a las actividades convocadas por la Dirección del Plantel para atender asunto relacionados con la educación de sus hijos						
	numero de padres que y madres de familia que asisten a las actividades convocadas por la Dirección del Plantel / número de actividades realizadas						
	PROMEDIO						
	TRIMESTRAL						
	Meta Anual Programada	170.000					
	Avance Registrado		143.000	256.000	157.500	150.000	172.800
M001	Administración Responsable de los Recursos						
	Desarrollo Social						
	Índice General de Avance PbR-SED Entidades						
	Nivel Objetivo de FIN						
	La metodología es mediante la aplicación de un cuestionario diseñado por la Secretaría de Hacienda y Crédito Público, que se clasifica en 9 secciones: Planeación, Programación, Presupuestación, Ejercicio y Control, Seguimiento, Evaluación, Rendición de Cuentas, Consolidación y Buenas Prácticas.						
	El índice del Diagnóstico PbR-SED es un índice compuesto, donde cada elemento analizado tiene un peso distinto (Planeación, Programación, Presupuestación, Ejercicio y Control, Seguimiento, Evaluación, Rendición de Cuentas, Consolidación y buenas prácticas). El puntaje es con base en ponderaciones para cada una de las secciones, Las ponderaciones fueron estimadas utilizando el Proceso de Análisis Jerárquico (PAJ). El nivel de avance se considera ALTO cuando obtienen una valoración global de entre 81% y 100%; se considera MEDIO-ALTO cuando la valoración global obtenida va de 66% a 80%; se considera MEDIO cuando se obtiene una valoración de entre 51% y 65%; y						

CENTRO DE ESTUDIOS DE BACHILLERATO TÉCNICO “EVA SÁMANO DE LÓPEZ MATEOS” INDICADORES DE RESULTADOS POR PROGRAMA PRESUPUESTARIO Y ALINEACIÓN FUNCIONAL AÑO 2024							
Folio de Pp	PROGRAMA PRESUPUESTARIO / ALINEACIÓN FUNCIONAL (FINALIDAD, FUNCIÓN, ACTIVIDAD INSTITUCIONAL) / INDICADOR	Meta	Avance				
	Nombre / Nivel de Objetivo / Descripción / Método de Cálculo / Tipo de Método / Periodicidad / Meta Anual Programada / Avance Registrado		Trimestre 1	Trimestre 2	Trimestre 3	Trimestre 4	Anual
	finalmente, se considera BAJO cuando la valoración global no supera el valor de 50%.						
	INDICE						
	ANUAL						
	Meta Anual Programada	80.000					
	Avance Registrado		0.000	0.000	0.000	79.800	79.800
	Educación						
	Porcentaje de Avance Financiero Anual por Concepto de Servicios Personales, Materiales y suministros del Poder Ejecutivo						
	Nivel Objetivo de PROPÓSITO						
	Describe el porcentaje de avance que existe entre el egreso devengado anual (31 de diciembre), en comparación con el presupuesto modificado del ejercicio del gasto del poder ejecutivo del concepto de Materiales y Suministros.						
	(Presupuesto Devengado Anual/Presupuesto Modificado Anual)x100						
	PORCENTAJE						
	ANUAL						
	Meta Anual Programada	99.700					
	Avance Registrado		0.000	0.000	0.000	93.659	93.659
	Gestión						
	Porcentaje de contratos formalizados derivados de los procedimientos de contratación ejecutados.						
	Nivel Objetivo de COMPONENTE						
	Permite conocer los contratos formalizados, como resultado de los procedimientos realizados						
	Número de Contratos formalizados en el semestre / Número de Contratos Proyectados en el Semestre						
	PORCENTAJE						
	SEMESTRAL						
	Meta Anual Programada	100.000					
	Avance Registrado		100.000	100.000	0.000	100.000	100.000
	Gestión						
	Numero de procedimientos ejecutados de contratación						
	Nivel Objetivo de ACTIVIDAD						
	Permite conocer el número de procedimientos realizados para la contratación de bienes y/o servicios durante el semestre						

CENTRO DE ESTUDIOS DE BACHILLERATO TÉCNICO “EVA SÁMANO DE LÓPEZ MATEOS” INDICADORES DE RESULTADOS POR PROGRAMA PRESUPUESTARIO Y ALINEACIÓN FUNCIONAL AÑO 2024							
Folio de Pp	PROGRAMA PRESUPUESTARIO / ALINEACIÓN FUNCIONAL (FINALIDAD, FUNCIÓN, ACTIVIDAD INSTITUCIONAL) / INDICADOR	Meta	Avance				
	Nombre / Nivel de Objetivo / Descripción / Método de Cálculo / Tipo de Método / Periodicidad / Meta Anual Programada / Avance Registrado		Trimestre 1	Trimestre 2	Trimestre 3	Trimestre 4	Anual
	Número de procedimientos realizados en el semestre / Número de procedimientos programados en el semestre						
	PORCENTAJE						
	SEMESTRAL						
	Meta Anual Programada	100.000					
	Avance Registrado		100.000	100.000	0.000	100.000	100.000
	Gestión						
	Porcentaje del nivel de cumplimiento de las actividades para contar con Recursos Humanos Administrados eficazmente						
	Nivel Objetivo de COMPONENTE						
	El indicador busca conocer el nivel de cumplimiento de las actividades expresadas en este componente, se enfoca en reportar con base en sus indicadores, las que al reportar sus resultados cumplen en rango verde respecto al total de las actividades.						
	Actividades que al reportar resultados a través de sus indicadores, alcanzan metas satisfactorias (rango verde) de acuerdo con su semaforización/ total de actividades para contar con Recursos Humanos Administrados eficazmente] X 100						
	PORCENTAJE						
	TRIMESTRAL						
	Meta Anual Programada	100.000					
	Avance Registrado		100.000	100.000	100.000	100.000	100.000
	Gestión						
	Número de Prestaciones Otorgadas						
	Nivel Objetivo de ACTIVIDAD						
	mide el cumplimiento de los trámites realizados para el otorgamiento en tiempo de las prestaciones económicas a las que tienen derecho los trabajadores del Organismo						
	Numero de Prestaciones Otorgadas / Numero de Tramites de Prestaciones Proyectadas) X 100						
	PORCENTAJE						
	TRIMESTRAL						
	Meta Anual Programada	100.000					
	Avance Registrado		100.000	100.000	100.000	100.000	100.000
	Gestión						
	Profesionalización de las personas servidoras públicas del Organismo						
	Nivel Objetivo de ACTIVIDAD						

CENTRO DE ESTUDIOS DE BACHILLERATO TÉCNICO “EVA SÁMANO DE LÓPEZ MATEOS” INDICADORES DE RESULTADOS POR PROGRAMA PRESUPUESTARIO Y ALINEACIÓN FUNCIONAL AÑO 2024							
Folio de Pp	PROGRAMA PRESUPUESTARIO / ALINEACIÓN FUNCIONAL (FINALIDAD, FUNCIÓN, ACTIVIDAD INSTITUCIONAL) / INDICADOR	Meta	Avance				
	Nombre / Nivel de Objetivo / Descripción / Método de Cálculo / Tipo de Método / Periodicidad / Meta Anual Programada / Avance Registrado		Trimestre 1	Trimestre 2	Trimestre 3	Trimestre 4	Anual
	Mide el porcentaje de servidores públicos interesados en profesionalizarse de acuerdo con las opciones de capacitación ofertadas						
	(Número de Servidores Públicos Profesionalizadas del Organismo / Numero de Servidores Públicos Programados para Cursos de Profesionalización del Organismo.] X 100						
	PORCENTAJE						
	TRIMESTRAL						
	Meta Anual Programada	100.000					
	Avance Registrado		100.000	100.000	100.000	100.000	100.000
	Gestión						
	Porcentaje de Avance Trimestral en la gestión de Trámites realizados ante el ISSSTE sobre posibles riesgos de trabajo						
	Nivel Objetivo de ACTIVIDAD						
	Mide las Sesiones del Comité de Seguridad, Higiene y Bienestar de las Personas Servidoras Públicas del Organismo						
	(Numero de Sesiones del Comité de Seguridad, Higiene y Bienestar de las Personas Servidoras Públicas Organismo. / Numero de Sesiones Calendarizadas del Comité de Seguridad, Higiene y Bienestar de las Personas Servidoras Públicas del Organismo.] X 100						
	PORCENTAJE						
	TRIMESTRAL						
	Meta Anual Programada	100.000					
	Avance Registrado		100.000	100.000	100.000	100.000	100.000
	Gestión						
	Porcentaje de avance semestral del número de Unidades Responsables verificados y atendidos						
	Nivel Objetivo de COMPONENTE						
	Bienes y Servicios Administrados Oportunamente						
	Número de Unidades Responsables atendidas / número de unidades responsables del Organismo						
	PORCENTAJE						
	SEMESTRAL						
	Meta Anual Programada	100.000					
	Avance Registrado		0.000	100.000	0.000	100.000	100.000
	Gestión						
	Porcentaje de avance semestral en la verificación física de los bienes muebles propiedad del Organismo.						
	Nivel Objetivo de ACTIVIDAD						

CENTRO DE ESTUDIOS DE BACHILLERATO TÉCNICO “EVA SÁMANO DE LÓPEZ MATEOS” INDICADORES DE RESULTADOS POR PROGRAMA PRESUPUESTARIO Y ALINEACIÓN FUNCIONAL AÑO 2024							
Folio de Pp	PROGRAMA PRESUPUESTARIO / ALINEACIÓN FUNCIONAL (FINALIDAD, FUNCIÓN, ACTIVIDAD INSTITUCIONAL) / INDICADOR	Meta	Avance				
	Nombre / Nivel de Objetivo / Descripción / Método de Cálculo / Tipo de Método / Periodicidad / Meta Anual Programada / Avance Registrado		Trimestre 1	Trimestre 2	Trimestre 3	Trimestre 4	Anual
	Mide semestralmente el porcentaje de las unidades responsables a quienes se les ha verificado satisfactoriamente su inventario físico de los bienes muebles que tienen en resguardo						
	[Número de Unidades Responsables atendidas / Total de Unidades Responsables del Organismo) X100						
	PORCENTAJE						
	SEMESTRAL						
	Meta Anual Programada	100.000					
	Avance Registrado		0.000	100.000	0.000	100.000	100.000
	Gestión						
	Porcentaje de avance anual del número de procedimientos de enajenación de bienes muebles ejecutados.						
	Nivel Objetivo de ACTIVIDAD						
	Mide el número de procedimientos realizados por el Comité de Afectación, Destino Final y Baja de los Bienes Muebles						
	Número de procedimientos realizados del Comité/ el número de procedimientos del Comité Programados) X 100						
	PORCENTAJE						
	SEMESTRAL						
	Meta Anual Programada	100.000					
	Avance Registrado		0.000	0.000	0.000	0.000	0.000
	Gestión						
	Porcentaje de cumplimiento programático trimestral de metas con semáforo verde de las Unidades Responsables Sustantivas Institucionales						
	Nivel Objetivo de COMPONENTE						
	Mide porcentaje de los indicadores contemplados a nivel de Componentes y Actividades de los Programas Presupuestarios Sustantivos Institucionales, que alcanzan metas satisfactorias con rango verde de acuerdo con su semaforización trimestral.						
	[Número de Indicadores de Componentes y Actividades de los Programas Presupuestarios Sustantivos Institucionales que alcanzan metas satisfactorias (rango verde) de acuerdo con su semaforización cada trimestre del 2024. / Número total de Indicadores de Componentes y Actividades programados en los Programas Presupuestarios Sustantivos Institucionales durante cada trimestre del 2024.] X 100						
	PORCENTAJE						
	TRIMESTRAL						
	Meta Anual Programada	100.000					
	Avance Registrado		100.000	83.333	100.000	90.909	92.308

CENTRO DE ESTUDIOS DE BACHILLERATO TÉCNICO “EVA SÁMANO DE LÓPEZ MATEOS” INDICADORES DE RESULTADOS POR PROGRAMA PRESUPUESTARIO Y ALINEACIÓN FUNCIONAL AÑO 2024							
Folio de Pp	PROGRAMA PRESUPUESTARIO / ALINEACIÓN FUNCIONAL (FINALIDAD, FUNCIÓN, ACTIVIDAD INSTITUCIONAL) / INDICADOR	Meta	Avance				
	Nombre / Nivel de Objetivo / Descripción / Método de Cálculo / Tipo de Método / Periodicidad / Meta Anual Programada / Avance Registrado		Trimestre 1	Trimestre 2	Trimestre 3	Trimestre 4	Anual
	Gestión						
	Porcentaje del Presupuesto Ejercido destinado a las Unidades Responsables de Apoyo Administrativo y de Staff del Organismo						
	Nivel Objetivo de ACTIVIDAD						
	Mide los recursos asignados a las Unidades Responsables de Apoyo Administrativo y de Staff, para atender necesidades de las Áreas sustantivas.						
	(Monto del Presupuesto Ejercido a las Unidades de Apoyo administrativo y de Staff / Total del Presupuesto Autorizado) X 100						
	PORCENTAJE						
	TRIMESTRAL						
	Meta Anual Programada	23.919					
	Avance Registrado		24.639	18.555	36.659	23.074	25.042
	Gestión						
	Número de entrada de cajas en archivo de concentración de las diferentes Unidades Responsables del Organismo cada trimestre.						
	Nivel Objetivo de ACTIVIDAD						
	Ejecución de los procesos de gestión documental en las áreas operativas del sistema institucional de archivos, para asegurar su adecuada producción, organización, acceso, consulta, valoración documental, disposición documental y conservación, de conformidad con las disposiciones aplicables.						
	(Número de entrada de cajas en archivo de concentración de las diferentes Unidades Responsables del Organismo cada trimestre / Numero de Cajas de Archivo de concepto concentración y tramites de las diferentes Unidades Responsables del Organismo Programadas en cada trimestre) X 100						
	PORCENTAJE						
	TRIMESTRAL						
	Meta Anual Programada	100.000					
	Avance Registrado		100.000	100.000	100.000	100.000	100.000

3.2.2 Principales Indicadores de Programas Presupuestarios según los
Objetivos del Plan Estatal de Desarrollo 2023-2027 y sus Programas
Derivados.

CENTRO DE ESTUDIOS DE BACHILLERATO TÉCNICO “EVA SÁMANO DE LÓPEZ MATEOS”							
INDICADORES DE RESULTADOS POR PROGRAMA PRESUPUESTARIO Y OBJETIVOS DEL PED 2023-2027 Y SUS PROGRAMAS DERIVADOS							
AÑO 2024							
Folio de	PROGRAMA PRESUPUESTARIO / OBJETIVO DEL PED 2023-2027 Y PROGRAMA DERIVADO / INDICADOR	Meta	Avance				
Pp	Nombre / Nivel de Objetivo / Descripción / Método de Cálculo / Tipo de Método / Periodicidad / Meta Anual Programada / Avance Registrado		Trimestre 1	Trimestre 2	Trimestre 3	Trimestre 4	Anual
E010	Educación Media Superior						
	Incrementar el ingreso, permanencia y egreso de las niñas, niños, adolescentes, jóvenes y personas adultas mayores a una educación de excelencia en las diferentes opciones, modalidades y niveles.						
	Tasa de eficiencia terminal de Educación Media Superior						
	Nivel Objetivo de FIN						
	Número estimado de alumnos que egresan del nivel o tipo educativo en un determinado ciclo escolar por cada cien alumnos de nuevo ingreso a primero, inscritos tantos ciclos escolares atrás como dure el nivel educativo en cuestión. Es posible que el indicador tome valores mayores a 100, por que los egresados además de provenir de los matriculados determinado número de ciclos atrás, también provienen de otras cohortes escolares. El registro de alumnos de otras cohortes pueden originarse por la migración interestatal, entre tipos de sostenimiento, tipos de servicio o modelo educativo.						
	(Alumnos egresados de media superior en el ciclo escolar t / Alumnos de nuevo ingreso a primer grado de media superior que se inscribieron hace t-2 ciclos escolares) X 100						
	PORCENTAJE						
	ANUAL						
	Meta Anual Programada	73.007					
		Avance Registrado	0.000	0.000	0.000	83.866	83.866
	Incrementar la atención educativa y el egreso de las niñas y los niños, jóvenes y adultos quintanarroenses, con equidad, inclusión, excelencia y mayor bienestar en los centros educativos con ambientes dignos.						
	Tasa bruta de cobertura de educación media superior						
	Nivel Objetivo de PROPÓSITO						
	La tasa bruta de cobertura se define como el número total de alumnos inscritos en un nivel educativo al inicio del ciclo						

CENTRO DE ESTUDIOS DE BACHILLERATO TÉCNICO “EVA SÁMANO DE LÓPEZ MATEOS”							
INDICADORES DE RESULTADOS POR PROGRAMA PRESUPUESTARIO Y OBJETIVOS DEL PED 2023-2027 Y SUS PROGRAMAS DERIVADOS							
AÑO 2024							
Folio de	PROGRAMA PRESUPUESTARIO / OBJETIVO DEL PED 2023-2027 Y PROGRAMA DERIVADO / INDICADOR	Meta	Avance				
Pp	Nombre / Nivel de Objetivo / Descripción / Método de Cálculo / Tipo de Método / Periodicidad / Meta Anual Programada / Avance Registrado		Trimestre 1	Trimestre 2	Trimestre 3	Trimestre 4	Anual
	escolar por cada cien personas de la población en edad normativa para cursar este nivel. Este indicador mide de forma aproximada el acceso al nivel o tipo educativo por parte de la población en las edades normativas o típicas. Teóricamente el indicador varía entre cero y 100, sin embargo, puede adoptar valores mayores a 100 sin indicar necesariamente una mayor eficacia del sistema educativo, pues éstos se obtienen por la presencia de una gran proporción de alumnos con edades mayores a las normativas o idóneas.						
	(Total de alumnos matriculados en educación media superior al inicio del ciclo escolar t / Población a mitad de año t en edad normativa o típica para cursar el nivel o tipo educativo) x 100.						
	PORCENTAJE						
	ANUAL						
	Meta Anual Programada	80.945					
	Avance Registrado		0.000	0.000	0.000	79.909	79.909
	7.Desarrollar un esquema integral que permita ampliar la captación de estudiantes en educación media y superior.						
	Tasa de Absorción						
	Nivel Objetivo de COMPONENTE						
	Número de alumnos de nuevo ingreso al 1er grado de educación media superior en un determinado ciclo escolar por cada 100 egresados de educación secundaria en el ciclo escolar previo. La tasa de absorción provee una estimación del tránsito educativo entre niveles. La información disponible no permite distinguir la presencia de alumnos de otras generaciones escolares, así como alumnos provenientes de otras entidades federativas, por ello la tasa de absorción puede presentar valores superiores a 100%.						
	Alumnos de nuevo ingreso al 1er grado de educación media superior en el ciclo escolar t / Alumnos egresados de educación secundaria en el ciclo escolar previo t-1) x 100						
	PORCENTAJE						
	SEMESTRAL						
	Meta Anual Programada	1.155					
	Avance Registrado		0.000	0.000	0.000	1.252	1.252
	7.Desarrollar un esquema integral que permita ampliar la captación de estudiantes en educación media y superior.						
	Promedio de captación de matrícula						
	Nivel Objetivo de ACTIVIDAD						
	Se refiere al promedio de los alumnos que captamos en relación con las actividades de promoción						
	Alumnos captados por el Centro de Estudios / actividades que realiza el Centro de Estudios						

CENTRO DE ESTUDIOS DE BACHILLERATO TÉCNICO “EVA SÁMANO DE LÓPEZ MATEOS”							
INDICADORES DE RESULTADOS POR PROGRAMA PRESUPUESTARIO Y OBJETIVOS DEL PED 2023-2027 Y SUS PROGRAMAS DERIVADOS							
AÑO 2024							
Folio de Pp	PROGRAMA PRESUPUESTARIO / OBJETIVO DEL PED 2023-2027 Y PROGRAMA DERIVADO / INDICADOR	Meta	Avance				
	Nombre / Nivel de Objetivo / Descripción / Método de Cálculo / Tipo de Método / Periodicidad / Meta Anual Programada / Avance Registrado		Trimestre 1	Trimestre 2	Trimestre 3	Trimestre 4	Anual
	PROMEDIO						
	SEMESTRAL						
	Meta Anual Programada	172.500					
	Avance Registrado		0.000	0.000	0.000	175.000	175.000
	7.Desarrollar un esquema integral que permita ampliar la captación de estudiantes en educación media y superior.						
	Promedio de estudiantes de secundaria que participan en actividades deportivas y culturales del Organismo.						
	Nivel Objetivo de ACTIVIDAD						
	Representa un promedio de los alumnos de tercer grado de secundaria que participan en el Plantel en las actividades de promoción						
	Número de alumnos de tercer grado de secundaria que participan en actividades en Plantel educativo / Total de actividades de promoción en el Plantel educativo						
	PROMEDIO						
	SEMESTRAL						
	Meta Anual Programada	66.667					
	Avance Registrado		66.667	0.000	0.000	0.000	66.667
	7.Desarrollar un esquema integral que permita ampliar la captación de estudiantes en educación media y superior.						
	Porcentaje de estudiantes inscritos en la modalidad militarizada						
	Nivel Objetivo de ACTIVIDAD						
	Representa el número de estudiantes de nuevo ingreso que se inscriben a la modalidad militarizada						
	(Número de alumnos de nuevo ingreso que se inscriben a la modalidad militarizada / el número de alumnos de nuevo ingreso al Plantel educativo) X 100						
	PORCENTAJE						
	SEMESTRAL						
	Meta Anual Programada	20.000					
	Avance Registrado		0.000	0.000	0.000	20.000	20.000
	2.Desarrollar acciones educativas de mejora continua para disminuir las brechas de aprendizaje en los estudiantes de todos los niveles educativos.						
	Tasa de aprobación en los estudiantes de media superior.						

CENTRO DE ESTUDIOS DE BACHILLERATO TÉCNICO “EVA SÁMANO DE LÓPEZ MATEOS”							
INDICADORES DE RESULTADOS POR PROGRAMA PRESUPUESTARIO Y OBJETIVOS DEL PED 2023-2027 Y SUS PROGRAMAS DERIVADOS							
AÑO 2024							
Folio de Pp	PROGRAMA PRESUPUESTARIO / OBJETIVO DEL PED 2023-2027 Y PROGRAMA DERIVADO / INDICADOR	Meta	Avance				
	Nombre / Nivel de Objetivo / Descripción / Método de Cálculo / Tipo de Método / Periodicidad / Meta Anual Programada / Avance Registrado		Trimestre 1	Trimestre 2	Trimestre 3	Trimestre 4	Anual
	Nivel Objetivo de COMPONENTE						
	Representa el porcentaje de alumnos que concluyen el ciclo escolar aprobando todas sus materias						
	número de estudiantes que aprueban el semestre entre el número de la matrícula total del Centro Educativo						
	PORCENTAJE						
	SEMESTRAL						
	Meta Anual Programada	85.558					
	Avance Registrado		83.365	0.000	0.000	85.171	84.270
	2.Desarrollar acciones educativas de mejora continua para disminuir las brechas de aprendizaje en los estudiantes de todos los niveles educativos.						
	Promedio del Personal docente capacitado						
	Nivel Objetivo de ACTIVIDAD						
	El cálculo indica el promedio de docentes que reciben capacitación						
	número de docentes que reciben capacitación / número de actividades de capacitación						
	PROMEDIO						
	SEMESTRAL						
	Meta Anual Programada	40.000					
	Avance Registrado		0.000	0.000	40.000	40.000	40.000
	2.Desarrollar acciones educativas de mejora continua para disminuir las brechas de aprendizaje en los estudiantes de todos los niveles educativos.						
	Promedio de estudiantes que participantes en las actividades cívicas y culturales						
	Nivel Objetivo de ACTIVIDAD						
	Es la suma de todos los alumnos que participaron en las diversas actividades cívicas y culturales, entre el número de actividades realizadas durante cada trimestre						
	suma de alumnos que participaron en las diversas actividades cívicas y culturales / número de actividades realizadas durante cada trimestre						
	PROMEDIO						
	TRIMESTRAL						
	Meta Anual Programada	289.000					

CENTRO DE ESTUDIOS DE BACHILLERATO TÉCNICO “EVA SÁMANO DE LÓPEZ MATEOS”							
INDICADORES DE RESULTADOS POR PROGRAMA PRESUPUESTARIO Y OBJETIVOS DEL PED 2023-2027 Y SUS PROGRAMAS DERIVADOS							
AÑO 2024							
Folio de Pp	PROGRAMA PRESUPUESTARIO / OBJETIVO DEL PED 2023-2027 Y PROGRAMA DERIVADO / INDICADOR	Meta	Avance				
	Nombre / Nivel de Objetivo / Descripción / Método de Cálculo / Tipo de Método / Periodicidad / Meta Anual Programada / Avance Registrado		Trimestre 1	Trimestre 2	Trimestre 3	Trimestre 4	Anual
		Avance Registrado	40.000	490.000	345.000	80.000	289.000
	2.Desarrollar acciones educativas de mejora continua para disminuir las brechas de aprendizaje en los estudiantes de todos los niveles educativos.						
	Promedio de estudiantes participantes en las actividades recreativas y deportivas con perspectiva de genero						
	Nivel Objetivo de ACTIVIDAD						
	Es la suma de todos los alumnos que participaron en actividades educativas con Perspectiva de Género entre el número de actividades realizadas durante un periodo semestral						
	Número total de alumnos que participaron en actividades educativas con Perspectiva de Género / Número de actividades realizadas en el semestre						
	PROMEDIO						
	SEMESTRAL						
	Meta Anual Programada	150.000					
		Avance Registrado	0.000	150.000	0.000	150.000	150.000
	9.Desarrollar acciones que faciliten el egreso óptimo de los estudiantes de educación media superior y superior en el tiempo establecido.						
	Tasa de eficiencia terminal en la institución educativa						
	Nivel Objetivo de COMPONENTE						
	Porcentaje de alumnos que terminan el nivel educativo de forma regular entro del tiempo ideal establecido.						
	(Número de alumnos que egresaron de la misma generación en el ciclo escolar (t) / Matricula de nuevo ingreso al plantel en el ciclo escolar (tm)) X 100						
	PORCENTAJE						
	SEMESTRAL						
	Meta Anual Programada	70.321					
		Avance Registrado	0.000	0.000	0.000	70.053	70.053
	9.Desarrollar acciones que faciliten el egreso óptimo de los estudiantes de educación media superior y superior en el tiempo establecido.						
	Promedio de estudiantes que participan en actividades académicas de regularización						
	Nivel Objetivo de ACTIVIDAD						

CENTRO DE ESTUDIOS DE BACHILLERATO TÉCNICO “EVA SÁMANO DE LÓPEZ MATEOS”							
INDICADORES DE RESULTADOS POR PROGRAMA PRESUPUESTARIO Y OBJETIVOS DEL PED 2023-2027 Y SUS PROGRAMAS DERIVADOS							
AÑO 2024							
Folio de Pp	PROGRAMA PRESUPUESTARIO / OBJETIVO DEL PED 2023-2027 Y PROGRAMA DERIVADO / INDICADOR	Meta	Avance				
	Nombre / Nivel de Objetivo / Descripción / Método de Cálculo / Tipo de Método / Periodicidad / Meta Anual Programada / Avance Registrado		Trimestre 1	Trimestre 2	Trimestre 3	Trimestre 4	Anual
	Representa el promedio de los alumnos que participaron en las actividades académicas de regularización para aprobar todas sus materias						
	Suma de los alumnos que participan en actividades académicas de regularización en el Semestre / Total de actividades académicas en el semestre						
	PROMEDIO						
	SEMESTRAL						
	Meta Anual Programada	40.000					
	Avance Registrado		0.000	30.000	0.000	50.000	40.000
	9.Desarrollar acciones que faciliten el egreso óptimo de los estudiantes de educación media superior y superior en el tiempo establecido.						
	Promedio de estudiantes que participan en la promoción de una cultura de paz						
	Nivel Objetivo de ACTIVIDAD						
	Mide el promedio de alumnos que participan en actividades con enfoque en desarrollo sostenible y los estilos de vida sostenibles, los derechos humanos, la igualdad de género, la promoción de una cultura de paz y no violencia						
	Número de estudiantes que participan en actividades que promueven una cultura de paz / número de actividades realizadas en el Trimestre						
	PROMEDIO						
	TRIMESTRAL						
	Meta Anual Programada	309.000					
	Avance Registrado		300.000	300.000	345.000	300.000	309.000
	9.Desarrollar acciones que faciliten el egreso óptimo de los estudiantes de educación media superior y superior en el tiempo establecido.						
	Promedio de padres y madres de familia que asisten a las actividades programadas						
	Nivel Objetivo de ACTIVIDAD						
	El indicador mide el promedio de padres y madres de familia que asisten a las actividades convocadas por la Dirección del Plantel para atender asunto relacionados con la educación de sus hijos						
	numero de padres que y madres de familia que asisten a las actividades convocadas por la Dirección del Plantel / número de actividades realizadas						
	PROMEDIO						

CENTRO DE ESTUDIOS DE BACHILLERATO TÉCNICO “EVA SÁMANO DE LÓPEZ MATEOS”							
INDICADORES DE RESULTADOS POR PROGRAMA PRESUPUESTARIO Y OBJETIVOS DEL PED 2023-2027 Y PROGRAMAS DERIVADOS							
AÑO 2024							
Folio de Pp	PROGRAMA PRESUPUESTARIO / OBJETIVO DEL PED 2023-2027 Y PROGRAMA DERIVADO / INDICADOR	Meta	Avance				
	Nombre / Nivel de Objetivo / Descripción / Método de Cálculo / Tipo de Método / Periodicidad / Meta Anual Programada / Avance Registrado		Trimestre 1	Trimestre 2	Trimestre 3	Trimestre 4	Anual
	TRIMESTRAL						
	Meta Anual Programada	170.000					
	Avance Registrado		143.000	256.000	157.500	150.000	172.800
M001	Administración Responsable de los Recursos						
	Incrementar el ingreso, permanencia y egreso de las niñas, niños, adolescentes, jóvenes y personas adultas mayores a una educación de excelencia en las diferentes opciones, modalidades y niveles.						
	Índice General de Avance PbR-SED Entidades						
	Nivel Objetivo de FIN						
	La metodología es mediante la aplicación de un cuestionario diseñado por la Secretaría de Hacienda y Crédito Público, que se clasifica en 9 secciones: Planeación, Programación, Presupuestación, Ejercicio y Control, Seguimiento, Evaluación, Rendición de Cuentas, Consolidación y Buenas Prácticas.						
	El índice del Diagnóstico PbR-SED es un índice compuesto, donde cada elemento analizado tiene un peso distinto (Planeación, Programación, Presupuestación, Ejercicio y Control, Seguimiento, Evaluación, Rendición de Cuentas, Consolidación y buenas prácticas). El puntaje es con base en ponderaciones para cada una de las secciones, Las ponderaciones fueron estimadas utilizando el Proceso de Análisis Jerárquico (PAJ). El nivel de avance se considera ALTO cuando obtienen una valoración global de entre 81% y 100%; se considera MEDIO-ALTO cuando la valoración global obtenida va de 66% a 80%; se considera MEDIO cuando se obtiene una valoración de entre 51% y 65%; y finalmente, se considera BAJO cuando la valoración global no supera el valor de 50%.						
	INDICE						
	ANUAL						
	Meta Anual Programada	80.000					
	Avance Registrado		0.000	0.000	0.000	79.800	79.800
	Incrementar la atención educativa y el egreso de las niñas y los niños, jóvenes y adultos quintanarroenses, con equidad, inclusión, excelencia y mayor bienestar en los centros educativos con ambientes dignos.						
	Porcentaje de Avance Financiero Anual por Concepto de Servicios Personales, Materiales y suministros del Poder Ejecutivo						
	Nivel Objetivo de PROPÓSITO						
	Describe el porcentaje de avance que existe entre el egreso devengado anual (31 de diciembre), en comparación con el presupuesto modificado del ejercicio del gasto del poder ejecutivo del concepto de Materiales y Suministros.						

CENTRO DE ESTUDIOS DE BACHILLERATO TÉCNICO “EVA SÁMANO DE LÓPEZ MATEOS”							
INDICADORES DE RESULTADOS POR PROGRAMA PRESUPUESTARIO Y OBJETIVOS DEL PED 2023-2027 Y PROGRAMAS DERIVADOS							
AÑO 2024							
Folio de Pp	PROGRAMA PRESUPUESTARIO / OBJETIVO DEL PED 2023-2027 Y PROGRAMA DERIVADO / INDICADOR	Meta	Avance				
	Nombre / Nivel de Objetivo / Descripción / Método de Cálculo / Tipo de Método / Periodicidad / Meta Anual Programada / Avance Registrado		Trimestre 1	Trimestre 2	Trimestre 3	Trimestre 4	Anual
	(Presupuesto Devengado Anual/Presupuesto Modificado Anual)x100						
	PORCENTAJE						
	ANUAL						
	Meta Anual Programada	99.700					
	Avance Registrado		0.000	0.000	0.000	93.659	93.659
	24.Atender las actividades administrativas, técnicas, jurídicas y de staff.						
	Porcentaje de contratos formalizados derivados de los procedimientos de contratación ejecutados.						
	Nivel Objetivo de COMPONENTE						
	Permite conocer los contratos formalizados, como resultado de los procedimientos realizados						
	Número de Contratos formalizados en el semestre / Número de Contratos Proyectados en el Semestre						
	PORCENTAJE						
	SEMESTRAL						
	Meta Anual Programada	100.000					
	Avance Registrado		100.000	100.000	0.000	100.000	100.000
	24.Atender las actividades administrativas, técnicas, jurídicas y de staff.						
	Numero de procedimientos ejecutados de contratación						
	Nivel Objetivo de ACTIVIDAD						
	Permite conocer el número de procedimientos realizados para la contratación de bienes y/o servicios durante el semestre						
	Número de procedimientos realizados en el semestre / Número de procedimientos programados en el semestre						
	PORCENTAJE						
	SEMESTRAL						
	Meta Anual Programada	100.000					
	Avance Registrado		100.000	100.000	0.000	100.000	100.000
	24.Atender las actividades administrativas, técnicas, jurídicas y de staff.						
	Porcentaje del nivel de cumplimiento de las actividades para contar con Recursos Humanos Administrados eficazmente						

CENTRO DE ESTUDIOS DE BACHILLERATO TÉCNICO “EVA SÁMANO DE LÓPEZ MATEOS”							
INDICADORES DE RESULTADOS POR PROGRAMA PRESUPUESTARIO Y OBJETIVOS DEL PED 2023-2027 Y PROGRAMAS DERIVADOS							
AÑO 2024							
Folio de Pp	PROGRAMA PRESUPUESTARIO / OBJETIVO DEL PED 2023-2027 Y PROGRAMA DERIVADO / INDICADOR	Meta	Avance				
	Nombre / Nivel de Objetivo / Descripción / Método de Cálculo / Tipo de Método / Periodicidad / Meta Anual Programada / Avance Registrado		Trimestre 1	Trimestre 2	Trimestre 3	Trimestre 4	Anual
	Nivel Objetivo de COMPONENTE						
	El indicador busca conocer el nivel de cumplimiento de las actividades expresadas en este componente, se enfoca en reportar con base en sus indicadores, las que al reportar sus resultados cumplen en rango verde respecto al total de las actividades.						
	Actividades que al reportar resultados a través de sus indicadores, alcanzan metas satisfactorias (rango verde) de acuerdo con su semaforización/ total de actividades para contar con Recursos Humanos Administrados eficazmente] X 100						
	PORCENTAJE						
	TRIMESTRAL						
	Meta Anual Programada	100.000					
	Avance Registrado		100.000	100.000	100.000	100.000	100.000
	24.Atender las actividades administrativas, técnicas, jurídicas y de staff.						
	Número de Prestaciones Otorgadas						
	Nivel Objetivo de ACTIVIDAD						
	mide el cumplimiento de los trámites realizados para el otorgamiento en tiempo de las prestaciones económicas a las que tienen derecho los trabajadores del Organismo						
	Numero de Prestaciones Otorgadas / Numero de Tramites de Prestaciones Proyectadas) X 100						
	PORCENTAJE						
	TRIMESTRAL						
	Meta Anual Programada	100.000					
	Avance Registrado		100.000	100.000	100.000	100.000	100.000
	24.Atender las actividades administrativas, técnicas, jurídicas y de staff.						
	Profesionalización de las personas servidoras públicas del Organismo						
	Nivel Objetivo de ACTIVIDAD						
	Mide el porcentaje de servidores públicos interesados en profesionalizarse de acuerdo con las opciones de capacitación ofertadas						
	(Número de Servidores Públicos Profesionalizadas del Organismo / Número de Servidores Públicos Programados para Cursos de Profesionalización del Organismo.] X 100						
	PORCENTAJE						
	TRIMESTRAL						

CENTRO DE ESTUDIOS DE BACHILLERATO TÉCNICO “EVA SÁMANO DE LÓPEZ MATEOS”							
INDICADORES DE RESULTADOS POR PROGRAMA PRESUPUESTARIO Y OBJETIVOS DEL PED 2023-2027 Y PROGRAMAS DERIVADOS							
AÑO 2024							
Folio de Pp	PROGRAMA PRESUPUESTARIO / OBJETIVO DEL PED 2023-2027 Y PROGRAMA DERIVADO / INDICADOR	Meta	Avance				
	Nombre / Nivel de Objetivo / Descripción / Método de Cálculo / Tipo de Método / Periodicidad / Meta Anual Programada / Avance Registrado		Trimestre 1	Trimestre 2	Trimestre 3	Trimestre 4	Anual
	Meta Anual Programada	100.000					
	Avance Registrado		100.000	100.000	100.000	100.000	100.000
	24. Atender las actividades administrativas, técnicas, jurídicas y de staff.						
	Porcentaje de Avance Trimestral en la gestión de Trámites realizados ante el ISSSTE sobre posibles riesgos de trabajo						
	Nivel Objetivo de ACTIVIDAD						
	Mide las Sesiones del Comité de Seguridad, Higiene y Bienestar de las Personas Servidoras Públicas del Organismo						
	(Número de Sesiones del Comité de Seguridad, Higiene y Bienestar de las Personas Servidoras Públicas Organismo. / Número de Sesiones Calendarizadas del Comité de Seguridad, Higiene y Bienestar de las Personas Servidoras Públicas del Organismo.] X 100						
	PORCENTAJE						
	TRIMESTRAL						
	Meta Anual Programada	100.000					
	Avance Registrado		100.000	100.000	100.000	100.000	100.000
	24. Atender las actividades administrativas, técnicas, jurídicas y de staff.						
	Porcentaje de avance semestral del número de Unidades Responsables verificados y atendidos						
	Nivel Objetivo de COMPONENTE						
	Bienes y Servicios Administrados Oportunamente						
	Número de Unidades Responsables atendidas / número de unidades responsables del Organismo						
	PORCENTAJE						
	SEMESTRAL						
	Meta Anual Programada	100.000					
	Avance Registrado		0.000	100.000	0.000	100.000	100.000
	24. Atender las actividades administrativas, técnicas, jurídicas y de staff.						
	Porcentaje de avance semestral en la verificación física de los bienes muebles propiedad del Organismo.						
	Nivel Objetivo de ACTIVIDAD						
	Mide semestralmente el porcentaje de las unidades responsables a quienes se les ha verificado satisfactoriamente						

CENTRO DE ESTUDIOS DE BACHILLERATO TÉCNICO “EVA SÁMANO DE LÓPEZ MATEOS”							
INDICADORES DE RESULTADOS POR PROGRAMA PRESUPUESTARIO Y OBJETIVOS DEL PED 2023-2027 Y PROGRAMAS DERIVADOS							
AÑO 2024							
Folio de Pp	PROGRAMA PRESUPUESTARIO / OBJETIVO DEL PED 2023-2027 Y PROGRAMA DERIVADO / INDICADOR	Meta	Avance				
	Nombre / Nivel de Objetivo / Descripción / Método de Cálculo / Tipo de Método / Periodicidad / Meta Anual Programada / Avance Registrado		Trimestre 1	Trimestre 2	Trimestre 3	Trimestre 4	Anual
	su inventario físico de los bienes muebles que tienen en resguardo						
	[Número de Unidades Responsables atendidas / Total de Unidades Responsables del Organismo) X100						
	PORCENTAJE						
	SEMESTRAL						
	Meta Anual Programada	100.000					
	Avance Registrado		0.000	100.000	0.000	100.000	100.000
	24.Atender las actividades administrativas, técnicas, jurídicas y de staff.						
	Porcentaje de avance anual del número de procedimientos de enajenación de bienes muebles ejecutados.						
	Nivel Objetivo de ACTIVIDAD						
	Mide el número de procedimientos realizados por el Comité de Afectación, Destino Final y Baja de los Bienes Muebles						
	Número de procedimientos realizados del Comité/ el número de procedimientos del Comité Programados) X 100						
	PORCENTAJE						
	SEMESTRAL						
	Meta Anual Programada	100.000					
	Avance Registrado		0.000	0.000	0.000	0.000	0.000
	24.Atender las actividades administrativas, técnicas, jurídicas y de staff.						
	Porcentaje de cumplimiento programático trimestral de metas con semáforo verde de las Unidades Responsables Sustantivas Institucionales						
	Nivel Objetivo de COMPONENTE						
	Mide porcentaje de los indicadores contemplados a nivel de Componentes y Actividades de los Programas Presupuestarios Sustantivos Institucionales, que alcanzan metas satisfactorias con rango verde de acuerdo con su semaforización trimestral.						
	[Número de Indicadores de Componentes y Actividades de los Programas Presupuestarios Sustantivos Institucionales que alcanzan metas satisfactorias (rango verde) de acuerdo con su semaforización cada trimestre del 2024. / Número total de Indicadores de Componentes y Actividades programados en los Programas Presupuestarios Sustantivos Institucionales durante cada trimestre del 2024.] X 100						
	PORCENTAJE						
	TRIMESTRAL						
	Meta Anual Programada	100.000					

CENTRO DE ESTUDIOS DE BACHILLERATO TÉCNICO “EVA SÁMANO DE LÓPEZ MATEOS”							
INDICADORES DE RESULTADOS POR PROGRAMA PRESUPUESTARIO Y OBJETIVOS DEL PED 2023-2027 Y SUS PROGRAMAS DERIVADOS							
AÑO 2024							
Folio de Pp	PROGRAMA PRESUPUESTARIO / OBJETIVO DEL PED 2023-2027 Y PROGRAMA DERIVADO / INDICADOR	Meta	Avance				
	Nombre / Nivel de Objetivo / Descripción / Método de Cálculo / Tipo de Método / Periodicidad / Meta Anual Programada / Avance Registrado		Trimestre 1	Trimestre 2	Trimestre 3	Trimestre 4	Anual
		Avance Registrado	100.000	83.333	100.000	90.909	92.308
	24. Atender las actividades administrativas, técnicas, jurídicas y de staff.						
	Porcentaje del Presupuesto Ejercido destinado a las Unidades Responsables de Apoyo Administrativo y de Staff del Organismo						
	Nivel Objetivo de ACTIVIDAD						
	Mide los recursos asignados a las Unidades Responsables de Apoyo Administrativo y de Staff, para atender necesidades de las Áreas sustantivas.						
	(Monto del Presupuesto Ejercido a las Unidades de Apoyo administrativo y de Staff / Total del Presupuesto Autorizado) X 100						
	PORCENTAJE						
	TRIMESTRAL						
	Meta Anual Programada	23.919					
		Avance Registrado	24.639	18.555	36.659	23.074	25.042
	24. Atender las actividades administrativas, técnicas, jurídicas y de staff.						
	Número de entrada de cajas en archivo de concentración de las diferentes Unidades Responsables del Organismo cada trimestre.						
	Nivel Objetivo de ACTIVIDAD						
	Ejecución de los procesos de gestión documental en las áreas operativas del sistema institucional de archivos, para asegurar su adecuada producción, organización, acceso, consulta, valoración documental, disposición documental y conservación, de conformidad con las disposiciones aplicables.						
	(Número de entrada de cajas en archivo de concentración de las diferentes Unidades Responsables del Organismo cada trimestre / Numero de Cajas de Archivo de concepto concentración y tramites de las diferentes Unidades Responsables del Organismo Programadas en cada trimestre) X 100						
	PORCENTAJE						
	TRIMESTRAL						
	Meta Anual Programada	100.000					
		Avance Registrado	100.000	100.000	100.000	100.000	100.000

3.2.3 Principales Acciones y Resultados de la gestión de Programas Presupuestarios

El objeto general del Centro de Estudios de Bachillerato Técnico “Eva Sámano de López Mateos” se enfoca al impulso, impartición y consolidación de la educación media superior, en la capital del Estado, alineado a los planes nacionales y estatales propios de su nivel.

Para alcanzar su objeto, el Organismo, cumple con las atribuciones conferidas en su decreto de creación por lo que propone a la Secretaría de Educación del Estado, los planes y programas necesarios para que los alumnos, tengan los espacios necesarios para su desarrollo académico y satisfacer la demanda educativa. Para este proceso, se realizan las actividades necesarias para captar estudiantes que concluyen sus estudios de educación secundaria, desarrollar las acciones básicas y pertinentes que permitan la formación integral de los estudiantes, para mantener la matrícula escolar, y se evite el abandono de la preparación académica, reflejándose finalmente, en el incremento de la eficiencia terminal de los alumnos, para que se encuentren capacitados para continuar su preparación académica en el nivel superior. En el programa presupuestario E010- Educación Media Superior, en el componente C01 Estudiantes con Educación Básica Ingresados, en el indicador 1- Tasa de Absorción se programó una meta de 1.155%, se obtuvo un resultado de 1.252%. Con este indicador, la semaforización quedó en rojo derivado de la disminución del total de egresados de secundaria estimada en 29,872, alcanzándose únicamente 27,958 estudiantes en el ciclo escolar 2023-2024.

En el Componente C02 - Brechas de aprendizaje en los estudiantes de Educación Media Superior, reducida, con indicador 2 - Tasa de aprobación en los estudiantes de media superior, la meta programada fue de 85.558% obteniéndose un resultado de 84.546%, alcanzándose una semaforización en verde, con apenas una diferencia de -0.994% de diferencia en el número total de alumnos aprobados en el semestre.

Con relación al componente C03 - Estudiantes de Educación Media Superior con egreso óptimo logrado, en su indicador 3 - Tasa de eficiencia

terminal en la institución educativa, se programó que el 70.321% concluyan su educación media superior de la generación 2021-2024, que inició con 374 alumnos y concluyó con 262 estudiantes egresados. Se alcanzó una semaforización verde con una variación de -0.380 del total de estudiantes egresados.

3.2.3.1 Avance de Cumplimiento de los Objetivos y Metas

CÉDULA DE AVANCE DE CUMPLIMIENTO DE LOS OBJETIVOS Y METAS CENTRO DE ESTUDIOS DE BACHILLERATO TÉCNICO “EVA SÁMANO DE LÓPEZ MATEOS” PERÍODO QUE SE INFORMA: DEL 1 DE ENERO AL 31 DE MARZO DE 2025												
PROGRAMA PRESUPUESTARIO			E010 - Educación Media Superior									
NIVEL MIR CON RESUMEN NARRATIVO	NOMBRE DEL INDICADOR	SENTIDO DEL INDICADOR	FRECUENCIA DE MEDICIÓN	METAS-AVANCE								JUSTIFICACIONES
				META ANUAL PROGRAMADA	ACUMULABLE SI/NO	PROGRAMADO Y REALIZADO EN EL PERÍODO				AVANCE DE LA META PROGRAMADA		
						1er TRIM	2do TRIM	3er TRIM	4to TRIM	TRIM	ANUAL	
F - Contribuir a incrementar el egreso de las y los estudiantes en la Educación Media mediante estrategias de atención a la demanda y permanencia en estos niveles educativos.	PED02I2 - Tasa de eficiencia terminal de Educación Media Superior	ASCENDENTE	ANUAL	73.558	NO	0.000	-	-	-	0.000%	0.000%	
						0.000	0.000	0.000	73.558			
P - Las y los estudiantes ingresan a la Educación Media Superior y permanecen hasta concluir sus estudios con equidad, inclusión, excelencia.	0201OI2 - Tasa bruta de cobertura de educación media superior	ASCENDENTE	ANUAL	81.835	NO	0.000	-	-	-	0.000%	0.000%	
						0.000	0.000	0.000	81.835			
C01 - Estudiantes con Educación Básica Matriculados	1 - Tasa de Absorción	ASCENDENTE	SEMESTRAL	1.250	NO	0.000	-	-	-	0.000%	0.000%	
						0.000	0.000	0.000	1.250			
C01.A01 - Desarrollar integralmente la campaña de	1 - Porcentaje de captación de matrícula	ASCENDENTE	ANUAL	10.061	SI	0.000	-	-	-	0.000%	0.000%	
						0.000	0.000	0.000	10.061			

CÉDULA DE AVANCE DE CUMPLIMIENTO DE LOS OBJETIVOS Y METAS CENTRO DE ESTUDIOS DE BACHILLERATO TÉCNICO "EVA SÁMANO DE LÓPEZ MATEOS" PERÍODO QUE SE INFORMA: DEL 1 DE ENERO AL 31 DE MARZO DE 2025											
promoción y difusión de la oferta educativa del Organismo											
C01.A02 - Programar y desarrollar prácticas focalizadas para estudiantes de secundaria en el Plantel Educativo	02 - Porcentaje de estudiantes de secundaria que participan en actividades deportivas y culturales del Organismo	ASCENDENTE	SEMESTRAL	90.000	SI	0.000	-	-	-	0.000%	0.000%
						0.000	90.000	0.000	90.000		
C01.A03 - Promoción de la modalidad militarizada	03 - Porcentaje de estudiantes de nuevo ingreso inscritos en la modalidad militarizada	ASCENDENTE	ANUAL	21.739	SI	0.000	-	-	-	0.000%	0.000%
						0.000	0.000	0.000	21.739		
C02 - Brechas de aprendizaje en los estudiantes de Educación Media Superior, reducida.	02 - Tasa de aprobación en los estudiantes de media superior.	ASCENDENTE	SEMESTRAL	85.024	SI	0.000	-	-	-	0.000%	0.000%
						0.000	85.048	0.000	85.000		
C02.A01 - Participación del personal docente en la oferta de formación del Centro de Estudios	01 - Porcentaje del Personal docente capacitado	ASCENDENTE	SEMESTRAL	83.333	SI	0.000	-	-	-	0.000%	0.000%
						0.000	83.333	0.000	83.333		
C02.A02 - Programación de actividades cívicas y culturales para los estudiantes	02 - Promedio de estudiantes que participan en las actividades cívicas y culturales	ASCENDENTE	TRIMESTRAL	383.000	SI	0.000	-	-	-	0.000%	0.000%
						40.000	650.000	337.500	550.000		
C02.A03 - Programación de actividades recreativas y deportivas con perspectiva de género	03 - Promedio de estudiantes participantes en las actividades recreativas y deportivas con perspectiva de género	ASCENDENTE	SEMESTRAL	150.000	SI	0.000	-	-	-	0.000%	0.000%
						0.000	150.000	0.000	150.000		
			ANUAL	63.291	SI	0.000	-	-	-	0.000%	0.000%

CÉDULA DE AVANCE DE CUMPLIMIENTO DE LOS OBJETIVOS Y METAS CENTRO DE ESTUDIOS DE BACHILLERATO TÉCNICO “EVA SÁMANO DE LÓPEZ MATEOS” PERÍODO QUE SE INFORMA: DEL 1 DE ENERO AL 31 DE MARZO DE 2025												
C03 - Estudiantes de Educación Media Superior con egreso óptimo, logrado.	03 - Tasa de eficiencia terminal de Educación Media Superior	ASCENDENT E				0.000	0.000	0.000	63.291			
C03.A01 - Participación de estudiantes en actividades académicas que contribuyen al egreso óptimo	01 - Promedio de estudiantes que participan en actividades académicas de regularización	ASCENDENT E	SEMESTRAL	40.000	SI	0.000	-	-	-	0.000%	0.000%	
						0.000	30.000	0.000	50.000			
C03.A02 - Participación de estudiantes en actividades que fomentan ambientes de aprendizaje basado en la cultura de la paz y sana convivencia con perspectiva de género	02 - Promedio de estudiantes que participan en la promoción de una cultura de paz	ASCENDENT E	TRIMESTRAL	309.000	SI	0.000	-	-	-	0.000%	0.000%	
						300.000	300.000	345.000	300.000			
C03.A03 - Participación efectiva de los padres, las madres de familia y tutores en las actividades programadas para fortalecer la educación de sus hijas e hijos	03 - Promedio de padres, madres de familia y tutores que asisten a las actividades programadas	ASCENDENT E	TRIMESTRAL	170.000	SI	0.000	-	-	-	0.000%	0.000%	
						150.000	250.000	250.000	100.000			
PROGRAMA PRESUPUESTARIO			M001 - Gestión y Apoyo Institucional Transversal									
NIVEL MIRCON	NOMBRE DEL	SENTIDO DEL	FRECUENCIA	METAS-AVANCE						AVANCE DE LA META PROGRAMADA		JUSTIFICACIONES
				META ANUAL	ACUMULABLE	PROGRAMADO Y REALIZADO EN EL PERÍODO						
						RESUMEN NARRATIVO	INDICADOR	INDICADOR	DE MEDICIÓN	PROGRAMADA	SI/NO	
F - Contribuir a la aplicación del Modelo de Gestión para	PED2611 - Índice General de Avance PbR-	ASCENDENTE	ANUAL	82.000	NO	0.000	-	-	-	0.000%	0.000%	
						0.000	0.000	0.000	82.000			

CÉDULA DE AVANCE DE CUMPLIMIENTO DE LOS OBJETIVOS Y METAS CENTRO DE ESTUDIOS DE BACHILLERATO TÉCNICO "EVA SÁMANO DE LÓPEZ MATEOS" PERÍODO QUE SE INFORMA: DEL 1 DE ENERO AL 31 DE MARZO DE 2025												
Resultados para fortalecer la organización y gestión que permita la creación de valor público Quintanarroense.	SED Entidades											
P - Las Unidades Responsables sustantivas de los Ejecutores de Gasto del Gobierno del Estado de Quintana Roo cumplen satisfactoriamente sus Metas en los Programas Presupuestarios, dificultando la consolidación del Presupuesto basado en Resultados	1902015 - Porcentaje de cumplimiento de metas sustantivas de los Ejecutores de Gasto del Poder Ejecutivo del Gobierno del Estado al cierre del ejercicio fiscal	ASCENDENTE	ANUAL	85.000	NO	0.000	-	-	-	0.000%	0.000%	
						0.000	0.000	0.000	85.000			
C01 - Apoyo a las Unidades Responsables Sustantivas para el cumplimiento de sus metas programadas, otorgado	1 - Porcentaje de cumplimiento programático trimestral de metas con semáforo verde de las Unidades Responsables Sustantivas del Centro de Estudios de Bachillerato Técnico "Eva Sámano de López Mateos"	ASCENDENTE	TRIMESTRAL	100.000	NO	0.000	-	-	-	0.000%	0.000%	
						100.000	100.000	100.000	100.000			
C01.A01 - Gestión documental con base en la norma	1 - Porcentaje de áreas que cumplen correctamente con la gestión documental, con base a la Ley de Archivos del Estado de Quintana Roo	ASCENDENTE	TRIMESTRAL	100.000	NO	0.000	-	-	-	0.000%	0.000%	
						100.000	100.000	100.000	100.000			
C01.A02 - Atención a las solicitudes de acceso a la información por parte de las Unidades Responsables.	2 - Porcentaje de áreas que cumplen adecuadamente y en los tiempos que establece la Ley General de Transparencia	ASCENDENTE	ANUAL	100.000	NO	0.000	-	-	-	0.000%	0.000%	
						0.000	0.000	0.000	100.000			

CÉDULA DE AVANCE DE CUMPLIMIENTO DE LOS OBJETIVOS Y METAS CENTRO DE ESTUDIOS DE BACHILLERATO TÉCNICO “EVA SÁMANO DE LÓPEZ MATEOS” PERÍODO QUE SE INFORMA: DEL 1 DE ENERO AL 31 DE MARZO DE 2025												
	a y Acceso a la Información Pública (LGTAIP).											
C01.A03 - Atención de necesidades en soporte técnico y tecnologías para las Unidades Responsables	3 - Porcentaje de solicitudes de soporte atendidas con relación a las solicitudes de soporte emitidas por las Unidades Responsables	ASCENDENTE	TRIMESTRAL	100.000	NO	0.000	-	-	-	0.000%	0.000%	
						100.000	100.000	100.000	100.000			
C01.A04 - Control presupuestal para el cumplimiento de las metas de las Unidades Responsables	4 - Porcentaje del Presupuesto devengado destinado a las Unidades Responsables de Apoyo Administrativo y de Staff de la Secretaría de Finanzas y Planeación.	ASCENDENTE	TRIMESTRAL	25.000	NO	0.000	-	-	-	0.000%	0.000%	
						25.000	25.000	25.000	25.000			

3.2.4 Personas Beneficiarias por programa presupuestario y componente

PERSONAS BENEFICIARIAS POR PROGRAMA PRESUPUESTARIO Y COMPONENTE											
CENTRO DE ESTUDIOS DE BACHILLERATO TÉCNICO “EVA SÁMANO DE LÓPEZ MATEOS”											
PERÍODO QUE SE INFORMA: DEL 1 DE ENERO AL 31 DE DICIEMBRE DE 2024											
PROGRAMA PRESUPUESTARIO			E010 - Educación Media Superior								
COMPONENTE	TIPO DE PERSONA BENEFICIARIA	¿ATIENDE A PERSPECTIVA DE GÉNERO?	UNIDAD RESPONSABLE DE LAS PERSONAS BENEFICIARIAS	PERSONAS BENEFICIARIAS ANUAL PROGRAMADO	METAS-AVANCE				AVANCE DE LA META PROGRAMADA ANUAL	JUSTIFICACIONES	
					REALIZADO EN EL PERÍODO						
					1er TRIM	2do TRIM	3er TRIM	4to TRIM			
C01 - Estudiantes con Educación Básica ingresados.	7 - Alumnos	NO	3304 - Dirección Académica	345	0	0	0	350	101.449%	Trimestre 1: Trimestre 2: Trimestre 3: Trimestre 4: Hombres: Se captó mas estudiantes de lo programado Mujeres: Se captó más estudiantes de lo programado	
C02 - Brechas de aprendizaje en los estudiantes de Educación Media Superior, reducida.	35 - Estudiantes	NO	3304 - Dirección Académica	1,870	986	0	1,005	0	106.471%	Trimestre 1: Hombres: Se tuvo un incremento de estudiantes hombres porque se inscribieron a la modalidad militarizada Mujeres: Se tuvo un decremento de estudiantes mujeres, ya que no concluyeron su proceso de	

PERSONAS BENEFICIARIAS POR PROGRAMA PRESUPUESTARIO Y COMPONENTE											
CENTRO DE ESTUDIOS DE BACHILLERATO TÉCNICO “EVA SÁMANO DE LÓPEZ MATEOS”											
PERÍODO QUE SE INFORMA: DEL 1 DE ENERO AL 31 DE DICIEMBRE DE 2024											
										inscripción Trimestre 2: Trimestre 3: Hombres: Se tuvo mayor captación de hombres Mujeres: Se tuvo mayor captación de mujeres Trimestre 4:	
C03 - Estudiantes de Educación Media Superior con egreso óptimo logrado.	35 - Estudiantes	NO	3304 - Dirección Académica	300	0	0	0	262	87.333%	Trimestre 1: Trimestre 2: Trimestre 3: Trimestre 4: Hombres: Disminuyó el número de egresados Mujeres: Disminuyó el número de egresados	
PROGRAMA PRESUPUESTARIO			M001 - Administración Responsable de los Recursos								
COMPONENTE	TIPO DE PERSONA BENEFICIARIA	¿ATIENDE A PERSPECTIVA DE GÉNERO?	UNIDAD RESPONSABLE DE LAS PERSONAS BENEFICIARIAS	METAS-AVANCE						JUSTIFICACIONES	
				PERSONAS BENEFICIARIAS ANUAL PROGRAMADO	REALIZADO EN EL PERÍODO				AVANCE DE LA META PROGRAMADA ANUAL		
					1er TRIM	2do TRIM	3er TRIM	4to TRIM			
C01 - Recursos Materiales y Servicios administrados eficientemente	28 - Empleados	NO	3305 - Dirección Administrativa	120	0	0	0	120	100.000%	Trimestre 1: Trimestre 2: Trimestre 3: Trimestre 4:	
C02 - Recursos Humanos Administrados eficazmente	28 - Empleados	NO	3305 - Dirección Administrativa	120	0	0	0	120	100.000%	Trimestre 1: Trimestre 2: Trimestre 3: Trimestre 4:	
C03 - Bienes y Servicios Administrados Oportunamente	68 - Personas Servidoras Públicas	NO	3305 - Dirección Administrativa	14	0	14	0	14	100.000%	Trimestre 1: Trimestre 2: Trimestre 3: Trimestre 4:	
C04 - Oportuna Asistencia administrativa y Apoyo a las Unidades Responsables Sustantivas para el cumplimiento de las metas programadas, otorgada.	91 - Ninguno	NO	3306 - Dirección de Planeación, Mejora regulatoria y de Archivos	0	0	0	0	0	0.000%	Trimestre 1: Trimestre 2: Trimestre 3: Trimestre 4:	

3.2.5 De los programas Destinados a la Atención de la Perspectiva de Género

NO APLICA

3.2.6 De los programas destinados a la Atención de la Política Anticorrupción del Estado de Quintana Roo

NO APLICA

3.2.7 De los programas orientados a la atención de los Derechos de las Niñas, Niños y Adolescentes.

NO APLICA

ANEXOS

FORMATOS REFERIDOS EN LA LEY DE DISCIPLINA FINANCIERA DE LAS ENTIDADES FEDERATIVAS Y MUNICIPIOS

FORMATO 1 ESTADO DE SITUACIÓN FINANCIERA DETALLADO – LDF

CENTRO DE ESTUDIOS DE BACHILLERATO TÉCNICO “EVA SÁMANO DE LÓPEZ MATEOS” ESTADO DE SITUACIÓN FINANCIERA DETALLADO – LDF Al de 31 de Diciembre de 2024 y al 31 de Diciembre 2023 (Cifras en Pesos)					
Concepto	2024	2023	Concepto	2024	2023
ACTIVO			PASIVO		
Activo Circulante			Pasivo Circulante		
Efectivo y Equivalentes			Cuentas por Pagar a Corto Plazo	3,586,362	3,476,222
Efectivo	6,705,797	6,857,996	Servicios Personales por Pagar a Corto Plazo	1,818,051	1,797,901
Bancos/Tesorería	0	0	Proveedores por Pagar a Corto Plazo	617,180	79,604
Bancos/Dependencias y Otros	4,729,446	4,881,645	Contratistas por Obras Públicas por Pagar a Corto Plazo	0	0
Inversiones Temporales (Hasta 3 meses)	0	0	Participaciones y Aportaciones por Pagar a Corto Plazo	0	0
Fondos con Afectación Específica	1,976,351	1,976,351	Transferencias Otorgadas por Pagar a Corto Plazo	0	0
Depósitos de Fondos de Terceros en Garantía y/o Administración	0	0	Intereses, Comisiones y Otros Gastos de la Deuda Pública por Pagar a Corto Plazo	0	0
Otros Efectivos y Equivalentes	0	0	Retenciones y Contribuciones por Pagar a Corto Plazo	1,151,131	1,598,717
Derechos a Recibir Efectivo o Equivalentes	2,222,071	1,462,182	Devoluciones de la Ley de Ingresos por Pagar a Corto Plazo	0	0
Inversiones Financieras de Corto Plazo	0	0	Otras Cuentas por Pagar a Corto Plazo	0	0
Cuentas por Cobrar a Corto Plazo	2,193,772	1,462,182	Documentos por Pagar a Corto Plazo	0	0
Deudores Diversos por Cobrar a Corto Plazo	28,299	0	Documentos Comerciales por Pagar a Corto Plazo	0	0
Ingresos por Recuperar a Corto Plazo	0	0	Documentos con Contratistas por Obras Públicas por Pagar a Corto Plazo	0	0
Deudores por Anticipos de la Tesorería a Corto Plazo	0	0	Otros Documentos por Pagar a Corto Plazo	0	0
Préstamos Otorgados a Corto Plazo	0	0	Porción a Corto Plazo de la Deuda Pública a Largo Plazo	0	0
Otros Derechos a Recibir Efectivo o Equivalentes a Corto Plazo	0	0	Porción a Corto Plazo de la Deuda Pública	0	0
Derechos a Recibir Bienes o Servicios	0	0	Porción a Corto Plazo de Arrendamiento Financiero	0	0
Anticipo a Proveedores por Adquisición de Bienes y Prestación de Servicios a Corto Plazo	0	0	Títulos y Valores a Corto Plazo	0	0
Anticipo a Proveedores por Adquisición de Bienes Inmuebles y Muebles a Corto Plazo	0	0	Pasivos Diferidos a Corto Plazo	0	0
Anticipo a Proveedores por Adquisición de Bienes Intangibles a Corto Plazo	0	0	Ingresos Cobrados por Adelantado a Corto Plazo	0	0
Anticipo a Contratistas por Obras Públicas a Corto Plazo	0	0	Intereses Cobrados por Adelantado a Corto Plazo	0	0
Otros Derechos a Recibir Bienes o Servicios a Corto Plazo	0	0	Otros Pasivos Diferidos a Corto Plazo	0	0
Inventarios	0	0	Fondos y Bienes de Terceros en Garantía y/o Administración a Corto Plazo	0	0
Inventario de Mercancías para Venta	0	0	Fondos en Garantía a Corto Plazo	0	0
Inventario de Mercancías Terminadas	0	0	Fondos en Administración a Corto Plazo	0	0
Inventario de Mercancías en Proceso de Elaboración	0	0	Fondos Contingentes a Corto Plazo	0	0
Inventario de Materias Primas, Materiales y Suministros para Producción	0	0	Fondos de Fideicomisos, Mandatos y Contratos Análogos a Corto Plazo	0	0

CENTRO DE ESTUDIOS DE BACHILLERATO TÉCNICO “EVA SÁMANO DE LÓPEZ MATEOS”					
ESTADO DE SITUACIÓN FINANCIERA DETALLADO – LDF					
Al de 31 de Diciembre de 2024 y al 31 de Diciembre 2023					
(Cifras en Pesos)					
Concepto	2024	2023	Concepto	2024	2023
ACTIVO			PASIVO		
Bienes en Tránsito	0	0	Otros Fondos de Terceros en Garantía y/o Administración a Corto Plazo	0	0
Almacenes	0	0	Valores y Bienes en Garantía a Corto Plazo	0	0
Estimación por Pérdida o Deterioro de Activos Circulantes	0	0	Provisiones a Corto Plazo	0	0
Estimaciones para Cuentas Incobrables por Derechos a Recibir Efectivo o Equivalentes	0	0	Provisión para Demandas y Juicios a Corto Plazo	0	0
Estimación por Deterioro de Inventarios	0	0	Provisión para Contingencias a Corto Plazo	0	0
Otros Activos Circulantes	0	0	Otras Provisiones a Corto Plazo	0	0
Valores en Garantía	0	0	Otros Pasivos a Corto Plazo	0	0
Bienes en Garantía (excluye depósitos de fondos)	0	0	Ingresos por Clasificar	0	0
Bienes Derivados de Embargos, Decomisos, Aseguramientos y Dación en Pago	0	0	Recaudación por Participar	0	0
Adquisición con Fondos de Terceros	0	0	Otros Pasivos Circulantes	0	0
Total de Activos Circulantes	8,927,868	8,320,177	Total de Pasivos Circulantes	3,586,362	3,476,222
Activo No Circulante			Pasivo No Circulante		
Inversiones Financieras a Largo Plazo	0	0	Cuentas por Pagar a Largo Plazo		
Derechos a Recibir Efectivo o Equivalentes a Largo Plazo	0	0	Documentos por Pagar a Largo Plazo		
Bienes Inmuebles, Infraestructura y Construcciones en Proceso	27,354,358	27,354,358	Deuda Pública a Largo Plazo		
Bienes Muebles	4,605,440	4,504,006	Pasivos Diferidos a Largo Plazo		
Activos Intangibles	75,764	75,764	Fondos y Bienes de Terceros en Garantía y/o en Administración a Largo Plazo		
Depreciación, Deterioro y Amortización Acumulada de Bienes	-	-	Provisiones a Largo Plazo		
Activos Diferidos	16,697,432	15,598,690			
Estimación por Pérdida o Deterioro de Activos no Circulantes	0	0	Total de Pasivos No Circulantes		
Otros Activos no Circulantes	10,156	10,156			
Total de Activos No Circulantes	15,348,287	16,345,596	Total del Pasivo	3,586,362	3,476,222
			HACIENDA PÚBLICA/PATRIMONIO		
			Hacienda Pública/Patrimonio Contribuido	1,963,126	1,963,126
			Aportaciones	0	0
			Donaciones de Capital	1,963,126	1,963,126
			Actualización de la Hacienda Pública/Patrimonio	0	0
				1,963,126	1,963,126
			Hacienda Pública/Patrimonio Generado	18,726,666	19,226,425
			Resultados del Ejercicio (Ahorro/ Desahorro)	-442,248	-416,633
			Resultados de Ejercicios Anteriores	-3,017,668	-2,543,525
			Revalúos	15,242,043	15,242,043
			Reservas	0	0
			Rectificaciones de Resultados de Ejercicios Anteriores	6,944,540	6,944,540
			Exceso o Insuficiencia en la Actualización de la Hacienda Pública/Patrimonio		
			Resultado por Posición Monetaria		
			Resultado por Tenencia de Activos no Monetarios		



CENTRO DE ESTUDIOS DE BACHILLERATO TÉCNICO “EVA SÁMANO DE LÓPEZ MATEOS”					
ESTADO DE SITUACIÓN FINANCIERA DETALLADO – LDF					
Al de 31 de Diciembre de 2024 y al 31 de Diciembre 2023					
(Cifras en Pesos)					
Concepto	2024	2023	Concepto	2024	2023
ACTIVO			PASIVO		
			Total Hacienda Pública/Patrimonio	20,689,793	21,189,551
Total del Activo	24,276,155	24,665,773	Total del Pasivo y Hacienda Pública/Patrimonio	24,276,155	24,665,773



FORMATO 2 INFORME ANALÍTICO DE LA DEUDA PÚBLICA Y OTROS PASIVOS - LDF

CENTRO DE ESTUDIOS DE BACHILLERATO TÉCNICO "EVA SÁMANO DE LÓPEZ MATEOS"							
INFORME ANALITICO DE LA DEUDA PUBLICA Y OTROS PASIVOS - LDF							
Del 1 de enero al 31 de diciembre de 2024 (b)							
(Cifras en Pesos)							
Denominación de la Deuda Pública y Otros Pasivos	Saldo al 31 de diciembre de 2023	Disposiciones del Periodo	Amortizaciones del Periodo	Revaluaciones, Reclasificaciones y Otros Ajustes	Saldo Final del Periodo	Pago de Intereses del Periodo	Pago de Comisiones y demás costos asociados durante el Periodo
(c)	(d)	(e)	(f)	(g)	(h) h=d+e-f+g	(i)	(j)
1. Deuda Pública (1=A+B)	0	0	0	0	0	0	0
A. Corto Plazo (A=a1+a2+a3)	0	0	0	0	0	0	0
a1) Instituciones de Crédito	0	0	0	0	0	0	0
a2) Títulos y Valores	0	0	0	0	0	0	0
a3) Arrendamientos Financieros	0	0	0	0	0	0	0
B. Largo Plazo (B=b1+b2+b3)	0	0	0	0	0	0	0
b1) Instituciones de Crédito	0	0	0	0	0	0	0
b2) Títulos y Valores	0	0	0	0	0	0	0
b3) Arrendamientos Financieros	0	0	0	0	0	0	0
2. Otros Pasivos	3,476,222	0	0	0	3,586,362	0	0
3. Total de la Deuda Pública y Otros Pasivos (3=1+2)	3,476,222	0	0	0	3,586,362	0	0
4. Deuda Contingente 1 (informativo)	0	0	0	0	0	0	0
A. Deuda Contingente 1	0	0	0	0	0	0	0
B. Deuda Contingente 2	0	0	0	0	0	0	0
C. Deuda Contingente XX	0	0	0	0	0	0	0
5. Valor de Instrumentos Bono Cupón Cero 2(Informativo)	0	0	0	0	0	0	0
A. Instrumento Bono Cupón Cero 1	0	0	0	0	0	0	0
B. Instrumento Bono Cupón Cero 2	0	0	0	0	0	0	0
C. Instrumento Bono Cupón Cero XX	0	0	0	0	0	0	0

Irani Díaz Velasco

Mtra. Irani Corazú Díaz Velasco
Encargada de Despacho de la Dirección General

[Signature]
Lic. Ángela Ashanty Palma Poot
Jefa de Departamento de Recursos Humanos y Financieros

[Signature]
Lic. Francisco Javier Hernández Rosas
Director Administrativo

**FORMATO 3 INFORME ANALÍTICO DE OBLIGACIONES DIFERENTES DE
FINANCIAMIENTOS – LDF**

CENTRO DE ESTUDIOS DE BACHILLERATO TÉCNICO “EVA SÁMANO DE LÓPEZ MATEOS” INFORME ANALÍTICO DE OBLIGACIONES DIFERENTES DE FINANCIAMIENTOS – LDF Del 1 de enero al 31 de diciembre de 2024 (b) (Cifras en Pesos)										
Denominación de las Obligaciones Diferentes de Financiamiento (c)	Fecha del Contra to (d)	Fecha de inicio de operaci ón del proyect o (e)	Fecha de vencimie nto (f)	Monto de la inversi ón pactad o (g)	Plazo pacta do (h)	Monto promedio mensual del pago de la contrapresta ción (i)	Monto promedio mensual del pago de la contrapresta ción (j)	Monto pagado de la inversi ón al XX de XX de 20XX (k)	Monto pagado de la inversión actualiza do al XX de XX de 20XX (l)	Saldo pendien te por pagar de la inversió n al XX de XX de 20XX (m = g – l)
A. Asociaciones Público Privadas (APP's) (A=a+b+c+d)	0	0	0	0	0	0	0	0	0	0
a) APP 1	0	0	0	0	0	0	0	0	0	0
b) APP 2	0	0	0	0	0	0	0	0	0	0
c) APP 3	0	0	0	0	0	0	0	0	0	0
d) APP XX	0	0	0	0	0	0	0	0	0	0
B. Otros Instrumentos (B=a+b+c+d)	0	0	0	0	0	0	0	0	0	0
a) Otro Instrumento 1	0	0	0	0	0	0	0	0	0	0
b) Otro Instrumento 2	0	0	0	0	0	0	0	0	0	0
c) Otro Instrumento 3	0	0	0	0	0	0	0	0	0	0
d) Otro Instrumento XX	0	0	0	0	0	0	0	0	0	0
C. Total de Obligaciones Diferentes de Financiamiento (C=A+B)	0	0	0	0	0	0	0	0	0	0


Mtra. Irani Corazú Díaz Velasco

Encargada de Despacho de la Dirección General


Lic. Ángela Ashanty Palma Poot
Jefa de Departamento de
Recursos Humanos y Financieros


Lic. Francisco Javier Hernández Rosas
Director Administrativo

FORMATO 4 BALANCE PRESUPUESTARIO – LDF

CENTRO DE ESTUDIOS DE BACHILLERATO TÉCNICO “EVA SÁMANO DE LÓPEZ MATEOS”			
BALANCE PRESUPUESTARIO - Ley de Disciplina Financiera			
Del 1 de enero al 31 de diciembre de 2024			
(Cifras en pesos)			
Concepto	Estimado/ Aprobado	Devengado	Recaudado/ Pagado
A. Ingresos Totales (A = A1+A2+A3)	58,953,974	54,311,640	52,311,303
A1. Ingresos de Libre Disposición	58,953,974	54,311,640	52,311,303
A2. Transferencias Federales Etiquetadas			
A3. Financiamiento Neto	0	0	0
B. Egresos Presupuestarios (B = B1+B2)	58,953,974	53,756,581	51,520,032
B1. Gasto No Etiquetado (sin incluir Amortización de la Deuda Pública)	58,953,974	53,756,581	51,520,032
B2. Gasto Etiquetado (sin incluir Amortización de la Deuda Pública)			
C. Remanentes del Ejercicio Anterior (C = C1 + C2)		0	0
C1. Remanentes de Ingresos de Libre Disposición aplicados en el periodo		0	0
C2. Remanentes de Transferencias Federales Etiquetadas aplicados en el periodo		0	0
I. Balance Presupuestario (I = A – B + C)		555,059	791,271
II. Balance Presupuestario sin Financiamiento Neto (II = I - A3)		555,059	791,271
I. Balance Presupuestario sin Financiamiento Neto y sin Remanentes del Ejercicio Anterior (III= II - C)		555,059	791,271
Concepto	Aprobado	Devengado	Pagado
E. Intereses, Comisiones y Gastos de la Deuda (E = E1+E2)		0	0
E1. Intereses, Comisiones y Gastos de la Deuda con Gasto No Etiquetado		0	0
E2. Intereses, Comisiones y Gastos de la Deuda con Gasto Etiquetado		0	0
IV. Balance Primario (IV = III + E)		555,059	791,271
Concepto	Estimado/ Aprobado	Devengado	Recaudado/ Pagado
F. Financiamiento (F = F1 + F2)	0	0	0
F1. Financiamiento con Fuente de Pago de Ingresos de Libre Disposición	0	0	0
F2. Financiamiento con Fuente de Pago de Transferencias Federales Etiquetadas	0	0	0
G. Amortización de la Deuda (G = G1 + G2)	0	0	0
G1. Amortización de la Deuda Pública con Gasto No Etiquetado	0	0	0
G2. Amortización de la Deuda Pública con Gasto Etiquetado	0	0	0
A3. Financiamiento Neto (A3 = F – G)	0	0	0
Concepto	Estimado/ Aprobado	Devengado	Recaudado/ Pagado
A1. Ingresos de Libre Disposición	58,953,974	54,311,640	52,311,303
A3.1 Financiamiento Neto con Fuente de Pago de Ingresos de Libre Disposición (A3.1 = F1 – G1)	0	0	0
F1. Financiamiento con Fuente de Pago de Ingresos de Libre Disposición	0	0	0
G1. Amortización de la Deuda Pública con Gasto No Etiquetado	0	0	0
B1. Gasto No Etiquetado (sin incluir Amortización de la Deuda Pública)	58,953,974	53,756,581	51,520,032
C1. Remanentes de Ingresos de Libre Disposición aplicados en el periodo		0	0
V. Balance Presupuestario de Recursos Disponibles (V = A1 + A3.1 – B1 + C1)	0	555,059	555,059
VI. Balance Presupuestario de Recursos Disponibles sin Financiamiento Neto (VI = V – A3.1)	0	555,059	555,059
Concepto	Estimado/ Aprobado	Devengado	Recaudado/ Pagado
A2. Transferencias Federales Etiquetadas	0	0	0
A3.2 Financiamiento Neto con Fuente de Pago de Transferencias Federales Etiquetadas (A3.2 = F2 – G2)	0	0	0
F2. Financiamiento con Fuente de Pago de Transferencias Federales Etiquetadas	0	0	0
G2. Amortización de la Deuda Pública con Gasto Etiquetado	0	0	0
B2. Gasto Etiquetado (sin incluir Amortización de la Deuda Pública)	0	0	0
C2. Remanentes de Transferencias Federales Etiquetadas aplicados en el periodo		0	0
VII. Balance Presupuestario de Recursos Etiquetados (VII = A2 + A3.2 – B2 + C2)	0	0	0

CENTRO DE ESTUDIOS DE BACHILLERATO TÉCNICO “EVA SÁMANO DE LÓPEZ MATEOS” BALANCE PRESUPUESTARIO - Ley de Disciplina Financiera Del 1 de enero al 31 de diciembre de 2024 (Cifras en pesos)			
Concepto	Estimado/ Aprobado	Devengado	Recaudado/ Pagado
VIII. Balance Presupuestario de Recursos Etiquetados sin Financiamiento Neto (VIII = VII – A3.2)	0	0	0

Mtra. Irani Corazú Díaz Velasco
Encargada de Despacho de la Dirección General

Lic. Ángela Ashanty Palma Poot
Jefa de Departamento de
Recursos Humanos y Financieros

Lic. Francisco Javier Hernández Rosas
Director Administrativo

FORMATO 5 ESTADO ANALÍTICO DE INGRESOS DETALLADO – LDF

Centro de Estudios de Bachillerato Técnico “Eva Sámano de López Mateos” ESTADO ANALÍTICO DE INGRESOS DETALLADO - Ley de Disciplina Financiera Del 01 de Enero al 31 de Diciembre de 2024 (Cifras en Pesos)						
Concepto	Estimado	Ampliaciones /Reducciones	Modificado	Devengado	Recaudado	Diferencia
Ingresos de Libre Disposición						
Impuestos	0.00	0.00	0.00	0.00	0.00	0.00
Cuotas y Aportaciones de Seguridad Social	0.00	0.00	0.00	0.00	0.00	0.00
Contribuciones de Mejoras	0.00	0.00	0.00	0.00	0.00	0.00
Derechos	0.00	0.00	0.00	0.00	0.00	0.00
Productos	0.00	0.00	0.00	0.00	0.00	0.00
Aprovechamientos	0.00	0.00	0.00	0.00	0.00	0.00
Ingresos por Ventas de Bienes y Servicios	2,790,277.00	50,292.00	2,840,569.00	2,013,572.00	2,013,572.00	-776,705.00
Participaciones	0.00	0.00	0.00	0.00	0.00	0.00
Fondo General de Participaciones	0.00	0.00	0.00	0.00	0.00	0.00
Fondo de Fomento Municipal	0.00	0.00	0.00	0.00	0.00	0.00
Fondo de Fiscalización y Recaudación	0.00	0.00	0.00	0.00	0.00	0.00
Fondo de Compensación	0.00	0.00	0.00	0.00	0.00	0.00
Fondo de Extracción de Hidrocarburos	0.00	0.00	0.00	0.00	0.00	0.00
Impuesto Especial Sobre Producción y Servicios	0.00	0.00	0.00	0.00	0.00	0.00
0.136% de la Recaudación Federal Participable	0.00	0.00	0.00	0.00	0.00	0.00

CUENTA PÚBLICA 2024



3.17% Sobre Extracción de Petróleo	0.00	0.00	0.00	0.00	0.00	0.00
Gasolinas y Diésel	0.00	0.00	0.00	0.00	0.00	0.00
Fondo del Impuesto Sobre la Renta	0.00	0.00	0.00	0.00	0.00	0.00
Fondo de Estabilización de los Ingresos de las Entidades Federativas	0.00	0.00	0.00	0.00	0.00	0.00
Incentivos Derivados de la Colaboración Fiscal	0.00	0.00	0.00	0.00	0.00	0.00
Tenencia o Uso de Vehículos	0.00	0.00	0.00	0.00	0.00	0.00
Fondo de Compensación ISAN	0.00	0.00	0.00	0.00	0.00	0.00
Impuesto Sobre Automóviles Nuevos	0.00	0.00	0.00	0.00	0.00	0.00
Fondo de Compensación de Repecos-Intermedios	0.00	0.00	0.00	0.00	0.00	0.00
Otros Incentivos Económicos	0.00	0.00	0.00	0.00	0.00	0.00
		1,215,000.0				-
Transferencias	56,163,697.00	0	57,378,697.00	52,298,068.00	50,297,731.00	5,865,966.00
Convenios	0.00	0.00	0.00	0.00	0.00	0.00
Otros Convenios y Subsidios	0.00	0.00	0.00	0.00	0.00	0.00
Otros Ingresos de Libre Disposición	0.00	0.00	0.00	0.00	0.00	0.00
Participaciones en Ingresos Locales	0.00	0.00	0.00	0.00	0.00	0.00
Otros Ingresos de Libre Disposición	0.00	0.00	0.00	0.00	0.00	0.00
		1,265,292.0				-
Total de Ingresos de Libre Disposición	58,953,974.00	0	60,219,266.00	54,311,640.00	52,311,303.00	6,642,671.00
Ingresos Excedentes de Ingresos de Libre Disposición						6,642,671.00
Transferencias Federales Etiquetadas						0
Aportaciones	0.00	0.00	0.00	0.00	0.00	0.00
Fondo de Aportaciones para la Nómina Educativa y Gasto Operativo	0.00	0.00	0.00	0.00	0.00	0.00
Fondo de Aportaciones para los Servicios de Salud	0.00	0.00	0.00	0.00	0.00	0.00
Fondo de Aportaciones para la Infraestructura Social	0.00	0.00	0.00	0.00	0.00	0.00
Fondo de Aportaciones para el Fortalecimiento de los Municipios y de las Demarcaciones Territoriales del Distrito Federal	0.00	0.00	0.00	0.00	0.00	0.00
Fondo de Aportaciones Múltiples	0.00	0.00	0.00	0.00	0.00	0.00
Fondo de Aportaciones para la Educación Tecnológica y de Adultos	0.00	0.00	0.00	0.00	0.00	0.00
Fondo de Aportaciones para la Seguridad Pública de los Estados y del Distrito Federal	0.00	0.00	0.00	0.00	0.00	0.00
Fondo de Aportaciones para el Fortalecimiento de las Entidades Federativas	0.00	0.00	0.00	0.00	0.00	0.00
Convenios	0.00	0.00	0.00	0.00	0.00	0.00
Convenios de Protección Social en Salud	0.00	0.00	0.00	0.00	0.00	0.00
Convenios de Descentralización	0.00	0.00	0.00	0.00	0.00	0.00
Convenios de Reasignación	0.00	0.00	0.00	0.00	0.00	0.00
Otros Convenios y Subsidios	0.00	0.00	0.00	0.00	0.00	0.00
Fondos Distintos de Aportaciones	0.00	0.00	0.00	0.00	0.00	0.00
Fondo para Entidades Federativas y Municipios Productores de Hidrocarburos	0.00	0.00	0.00	0.00	0.00	0.00
Fondo Minero	0.00	0.00	0.00	0.00	0.00	0.00
Transferencias, Subsidios y Subvenciones, y Pensiones y Jubilaciones	0.00	0.00	0.00	0.00	0.00	0.00
Otras Transferencias Federales Etiquetadas	0.00	0.00	0.00	0.00	0.00	0.00



CUENTA PÚBLICA 2024



Total de Transferencias Federales Etiquetadas	0.00	0.00	0.00	0.00	0.00	0.00
Ingresos Derivados de Financiamientos	0.00	0.00	0.00	0.00	0.00	0.00
Ingresos Derivados de Financiamientos	0.00	0.00	0.00	0.00	0.00	0.00
Total de Ingresos	58,953,974.00	1,265,292.00	60,219,266.00	54,311,640.00	52,311,303.00	6,642,671.00
Datos Informativos						
Ingresos Derivados de Financiamientos con Fuente de Pago de Ingresos de Libre Disposición	0.00	0.00	0.00	0.00	0.00	0.00
Ingresos Derivados de Financiamientos con Fuente de Pago de Transferencias Federales Etiquetadas	0.00	0.00	0.00	0.00	0.00	0.00
Ingresos Derivados de Financiamientos	0.00	0.00	0.00	0.00	0.00	0.00

Irani Díaz Velasco

Mtra. Irani Corazú Díaz Velasco
Encargada de Despacho de la Dirección General

Ángela Ashanty Palma Poot

Lic. Ángela Ashanty Palma Poot
Jefa de Departamento de Recursos Humanos y Financieros

Francisco Javier Hernández Rosas

Lic. Francisco Javier Hernández Rosas
Director Administrativo



FORMATO 6A ESTADO ANALÍTICO DEL EJERCICIO DEL PRESUPUESTO DE EGRESOS DETALLADO LDF (CLASIFICACIÓN POR OBJETO DEL GASTO).

CENTRO DE ESTUDIOS DE BACHILLERATO TÉCNICO “EVA SÁMANO DE LÓPEZ MATEOS”						
ESTADO ANALÍTICO DEL PRESUPUESTO DE EGRESOS DETALLADO - Ley de Disciplina Financiera						
Clasificación por Objeto del Gasto						
Del 01 de Enero al 31 de Diciembre de 2024						
(Cifras en Pesos)						
Concepto	Aprobado	Ampliaciones /Reducciones	Modificado	Devengado	Pagado	Subejercicio
I. Gasto No Etiquetado	58,953,974.00	1,265,292.28	60,219,266.28	53,756,580.85	51,520,032.05	6,462,685.43
Servicios Personales	48,725,682.00	1,215,000.00	49,940,682.00	45,549,493.45	43,930,124.31	4,391,188.55
Remuneraciones al Personal de Carácter Permanente	0.00	0.00	0.00	0.00	0.00	0.00
Remuneraciones al Personal de Carácter Transitorio	0.00	0.00	0.00	0.00	0.00	0.00
Remuneraciones Adicionales y Especiales	0.00	0.00	0.00	0.00	0.00	0.00
Seguridad Social	153,000.00	69,655.00	222,655.00	222,654.39	222,654.39	0.61
Otras Prestaciones Sociales y Económicas	245,079.00	-30,734.04	214,344.96	11,489.28	11,489.28	202,855.68
Previsiones	1,769,962.00	-658,154.59	1,111,807.41	0.00	0.00	1,111,807.41
Pago de Estímulos a Servidores Públicos	0.00	0.00	0.00	0.00	0.00	0.00
Materiales y Suministros	3,589,395.00	-250,000.00	3,339,395.00	2,860,190.40	2,844,230.90	479,204.60
Materiales de Administración, Emisión de Documentos y Artículos Oficiales	0.00	0.00	0.00	0.00	0.00	0.00
Alimentos y Utensilios	187,996.00	-23,720.49	164,275.51	164,218.77	164,218.77	56.74
Materias Primas y Materiales de Producción y Comercialización	0.00	0.00	0.00	0.00	0.00	0.00
Materiales y Artículos de Construcción y de Reparación	138,500.00	-4,837.55	133,662.45	132,204.57	132,204.57	1,457.88
Productos Químicos, Farmacéuticos y de Laboratorio	25,000.00	-1,300.00	23,700.00	23,700.00	23,700.00	0.00
Combustibles, Lubricantes y Aditivos	0.00	0.00	0.00	0.00	0.00	0.00
Vestuario, Blancos, Prendas de Protección y Artículos Deportivos	0.00	0.00	0.00	0.00	0.00	0.00
Materiales y Suministros para Seguridad	0.00	0.00	0.00	0.00	0.00	0.00
Herramientas, Refacciones y Accesorios Menores	0.00	6,473.44	6,473.44	6,473.44	6,473.44	0.00
Servicios Generales	6,218,897.00	300,292.28	6,519,189.28	5,245,463.34	4,644,243.18	1,273,725.94
Servicios Básicos	260,388.00	-98,506.78	161,881.22	161,881.22	158,094.22	0.00
Servicios de Arrendamiento	47,000.00	59,001.25	106,001.25	106,001.25	106,001.25	0.00
Servicios Profesionales, Científicos, Técnicos y Otros Servicios	112,000.00	95,027.51	207,027.51	206,330.64	206,330.64	696.87
Servicios Financieros, Bancarios y Comerciales	0.00	3,600.00	3,600.00	3,600.00	3,600.00	0.00
Servicios de Instalación, Reparación, Mantenimiento y Conservación	20,000.00	-20,000.00	0.00	0.00	0.00	0.00
Servicios de Comunicación Social y Publicidad	0.00	0.00	0.00	0.00	0.00	0.00
Servicios de Traslado y Viáticos	0.00	0.00	0.00	0.00	0.00	0.00
Servicios Oficiales	0.00	0.00	0.00	0.00	0.00	0.00
Otros Servicios Generales	0.00	0.00	0.00	0.00	0.00	0.00
Transferencias, Asignaciones, Subsidios y Otras Ayudas	0	0	0	0	0	0
Transferencias Internas y Asignaciones al Sector Público						
Transferencias al Resto del Sector Público						
Subsidios y Subvenciones						
Ayudas Sociales						
Pensiones y Jubilaciones						
Transferencias a Fideicomisos, Mandatos y Otros Análogos						
Transferencias a la Seguridad Social						
Donativos						
Transferencias al Exterior						
Bienes Muebles, Inmuebles e Intangibles	420,000.00	0.00	420,000.00	101,433.66	101,433.66	318,566.34
Mobiliario y Equipo de Administración	0.00	0.00	0.00	0.00	0.00	0.00
Mobiliario y Equipo Educativo y Recreativo	0.00	0.00	0.00	0.00	0.00	0.00
Equipo e Instrumental Médico y de Laboratorio	0.00	0.00	0.00	0.00	0.00	0.00
Vehículos y Equipo de Transporte	0.00	0.00	0.00	0.00	0.00	0.00
Equipo de Defensa y Seguridad	0.00	0.00	0.00	0.00	0.00	0.00
Maquinaria, Otros Equipos y Herramientas	0.00	0.00	0.00	0.00	0.00	0.00
Activos Biológicos	0.00	0.00	0.00	0.00	0.00	0.00
Bienes Inmuebles	0.00	0.00	0.00	0.00	0.00	0.00
Activos Intangibles	0.00	0.00	0.00	0.00	0.00	0.00
Inversión Pública	0	0	0	0	0	0
Obra Pública en Bienes de Dominio Público						
Obra Pública en Bienes Propios						
Proyectos Productivos y Acciones de Fomento						
Inversiones Financieras y Otras Provisiones	0	0	0	0	0	0
Inversiones para el Fomento de Actividades Productivas						
Acciones y Participaciones de Capital						
Compra de Títulos y Valores						
Concesión de Préstamos						
Inversiones en Fideicomisos, Mandatos y Otros Análogos						
Otras Inversiones Financieras						
Provisiones para Contingencias y Otras Erogaciones Especiales						
Participaciones y Aportaciones	0	0	0	0	0	0
Participaciones						
Aportaciones						
Convenios						
Deuda Pública	0	0	0	0	0	0
Amortización de la Deuda Pública						
Intereses de la Deuda Pública						
Comisiones de la Deuda Pública						
Gastos de la Deuda Pública						
Costo por Coberturas						
Apoyos Financieros						
Adeudos de Ejercicios Fiscales Anteriores (ADEFAS)						

CENTRO DE ESTUDIOS DE BACHILLERATO TÉCNICO "EVA SÁMANO DE LÓPEZ MATEOS"						
ESTADO ANALÍTICO DEL PRESUPUESTO DE EGRESOS DETALLADO - Ley de Disciplina Financiera						
Clasificación por Objeto del Gasto						
Del 01 de Enero al 31 de Diciembre de 2024						
(Cifras en Pesos)						
Concepto	Aprobado	Ampliaciones /Reducciones	Modificado	Devengado	Pagado	Subejercicio
II. Gasto Etiquetado	0	0	0	0	0	0
Servicios Personales	0	0	0	0	0	0
Remuneraciones al Personal de Carácter Permanente						
Remuneraciones al Personal de Carácter Transitorio						
Remuneraciones Adicionales y Especiales						
Seguridad Social						
Otras Prestaciones Sociales y Económicas						
Previsiones						
Pago de Estímulos a Servidores Públicos						
Materiales y Suministros	0	0	0	0	0	0
Materiales de Administración, Emisión de Documentos y Artículos Oficiales						
Alimentos y Utensilios						
Materias Primas y Materiales de Producción y Comercialización						
Materiales y Artículos de Construcción y de Reparación						
Productos Químicos, Farmacéuticos y de Laboratorio						
Combustibles, Lubricantes y Aditivos						
Vestuario, Blancos, Prendas de Protección y Artículos Deportivos						
Materiales y Suministros para Seguridad						
Herramientas, Refacciones y Accesorios Menores						
Servicios Generales	0	0	0	0	0	0
Servicios Básicos						
Servicios de Arrendamiento						
Servicios Profesionales, Científicos, Técnicos y Otros Servicios						
Servicios Financieros, Bancarios y Comerciales						
Servicios de Instalación, Reparación, Mantenimiento y Conservación						
Servicios de Comunicación Social y Publicidad						
Servicios de Traslado y Viáticos						
Servicios Oficiales						
Otros Servicios Generales						
Transferencias, Asignaciones, Subsidios y Otras Ayudas	0	0	0	0	0	0
Transferencias Internas y Asignaciones al Sector Público						
Transferencias al Resto del Sector Público						
Subsidios y Subvenciones						
Ayudas Sociales						
Pensiones y Jubilaciones						
Transferencias a Fideicomisos, Mandatos y Otros Análogos						
Transferencias a la Seguridad Social						
Donativos						
Transferencias al Exterior						
Bienes Muebles, Inmuebles e Intangibles	0	0	0	0	0	0
Mobiliario y Equipo de Administración						
Mobiliario y Equipo Educativo y Recreativo						
Equipo e Instrumental Médico y de Laboratorio						
Vehículos y Equipo de Transporte						
Equipo de Defensa y Seguridad						
Maquinaria, Otros Equipos y Herramientas						
Activos Biológicos						
Bienes Inmuebles						
Activos Intangibles						
Inversión Pública	0	0	0	0	0	0
Obra Pública en Bienes de Dominio Público						
Obra Pública en Bienes Propios						
Proyectos Productivos y Acciones de Fomento						
Inversiones Financieras y Otras Provisiones	0	0	0	0	0	0
Inversiones para el Fomento de Actividades Productivas						
Acciones y Participaciones de Capital						
Compra de Títulos y Valores						
Concesión de Préstamos						
Inversiones en Fideicomisos, Mandatos y Otros Análogos						
Otras Inversiones Financieras						
Provisiones para Contingencias y Otras Erogaciones Especiales						
Participaciones y Aportaciones	0	0	0	0	0	0
Participaciones						
Aportaciones						
Convenios						
Deuda Pública	0	0	0	0	0	0
Amortización de la Deuda Pública						
Intereses de la Deuda Pública						
Comisiones de la Deuda Pública						
Gastos de la Deuda Pública						
Costo por Coberturas						
Apoyos Financieros						
Adeudos de Ejercicios Fiscales Anteriores (ADEFAS)						
Total	58,953,974.00	1,265,292.28	60,219,266.28	53,756,580.85	51,520,032.05	6,462,685.43


Mtra. Irani Corazú Díaz Velasco
Encargada de Despacho de la Dirección General
CENTRO DE ESTUDIOS DE 92
BACHILLERATO TÉCNICO "EVA
SÁMANO DE LÓPEZ MATEOS"

Lic. Ángela Ashanty Palma Poot
Jefe de Departamento de
Recursos Humanos y Financieros


Lic. Francisco Javier Hernández Rosas
Director Administrativo

FORMATO 6B ESTADO ANALÍTICO DEL EJERCICIO DEL PRESUPUESTO
DE EGRESOS DETALLADO LDF (CLASIFICACIÓN ADMINISTRATIVA)

CENTRO DE ESTUDIOS DE BACHILLERATO TÉCNICO "EVA SÁMANO DE LÓPEZ MATEOS"						
ESTADO ANALÍTICO DEL PRESUPUESTO DE EGRESOS DETALLADO - Ley de Disciplina Financiera						
Clasificación Administrativa						
Del 01 de Enero al 31 de Diciembre de 2024						
(Cifras en Pesos)						
Entidad	Aprobado	Ampliaciones /Reducciones	Modificado	Devengado	Pagado	Subejercicio
I. Gasto No Etiquetado	58,953,974.00	1,265,292.28	60,219,266.28	53,756,580.85	51,520,032.05	6,462,685.43
Dirección General	2,915,352.00	61,473.11	2,976,825.11	2,599,859.53	2,430,026.83	376,965.58
Dirección de Plantel Eva Sámano	41,216,922.00	-1,423,282.52	39,793,639.48	35,606,212.23	34,229,144.56	4,187,427.25
Dirección Académica	4,178,176.00	167,538.60	4,345,714.60	3,757,028.28	3,620,885.34	588,686.32
Dirección Administrativa	7,208,771.00	196,316.52	7,405,087.52	6,984,082.12	6,641,957.88	421,005.40
Dirección de Planeación, Mejora Regulatoria y de Archivos	2,531,475.00	9,040.63	2,540,515.63	2,300,074.82	2,195,835.06	240,440.81
Dirección Jurídica y Unidad de Transparencia, Acceso a la Información Pública y Protección de Datos Personales	903,278.00	2,254,205.94	3,157,483.94	2,509,323.87	2,402,182.38	648,160.07
II. Gasto Etiquetado	0.00	0.00	0.00	0.00	0.00	0.00
Dirección General	0.00	0.00	0.00	0.00	0.00	0.00
Dirección de Plantel Eva Sámano	0.00	0.00	0.00	0.00	0.00	0.00
Dirección Académica	0.00	0.00	0.00	0.00	0.00	0.00
Dirección Administrativa	0.00	0.00	0.00	0.00	0.00	0.00
Dirección de Planeación, Mejora Regulatoria y de Archivos	0.00	0.00	0.00	0.00	0.00	0.00
Dirección Jurídica y Unidad de Transparencia, Acceso a la Información Pública y Protección de Datos Personales	0.00	0.00	0.00	0.00	0.00	0.00
Total	58,953,974.00	1,265,292.28	60,219,266.28	53,756,580.85	51,520,032.05	6,462,685.43


Mtra. Irani Corazú Díaz Velasco
Encargada de Despacho de la Dirección General


Lic. Ángela Ashanty Palma Poot
Jefa de Departamento de
Recursos Humanos y Financieros


Lic. Francisco Javier Hernández Rosas
Director Administrativo

FORMATO 6C ESTADO ANALÍTICO DEL EJERCICIO DEL PRESUPUESTO
DE EGRESOS DETALLADO LDF (CLASIFICACIÓN FUNCIONAL)

CENTRO DE ESTUDIOS DE BACHILLERATO TÉCNICO "EVA SÁMANO DE LÓPEZ MATEOS"						
ESTADO ANALÍTICO DEL PRESUPUESTO DE EGRESOS DETALLADO - Ley de Disciplina Financiera						
Clasificación Funcional						
Del 01 de Enero al 31 de Diciembre de 2024						
(Cifras en Pesos)						
Concepto	Aprobado	Ampliaciones /Reducciones	Modificado	Devengado	Pagado	Subejercicio
I. Gasto No Etiquetado	0	0	0	0	0	0
Gobierno	0	0	0	0	0	0
Legislación						
Justicia						
Coordinación de la Política de Gobierno						
Relaciones Exteriores						
Asuntos Financieros y Hacendarios						
Seguridad Nacional						
Asuntos de Orden Público y de Seguridad Interior						
Otros Servicios Generales						
Desarrollo Social	58,953,974.00	1,265,292.28	60,219,266.28	53,756,580.85	51,520,032.05	6,462,685.43
Protección Ambiental						
Vivienda y Servicios a la Comunidad						
Salud	58,953,974.00	1,265,292.28	60,219,266.28	53,756,580.85	51,520,032.05	6,462,685.43
Recreación, Cultura y Otras Manifestaciones Sociales	58,953,974.00	1,265,292.28	60,219,266.28	53,756,580.85	51,520,032.05	6,462,685.43
Educación						
Protección Social						
Otros Asuntos Sociales						
Desarrollo Económico	0	0	0	0	0	0
Asuntos Económicos, Comerciales y Laborales en General						
Agropecuaria, Silvicultura, Pesca y Caza						
Combustibles y Energía						
Minería, Manufacturas y Construcción						
Transporte						
Comunicaciones						
Turismo						
Ciencia, Tecnología e Innovación						
Otras Industrias y Otros Asuntos Económicos						
Otros	0	0	0	0	0	0
Transacciones de la Deuda Pública / Costo Financiero de la						
Deuda						
Transferencias, Participaciones y Aportaciones entre						
Diferentes Niveles y Ordenes de Gobierno						
Saneamiento del Sistema Financiero						
Adeudos de Ejercicios Fiscales Anteriores						
II. Gasto Etiquetado	0	0	0	0	0	0
Gobierno						
Legislación						
Justicia						
Coordinación de la Política de Gobierno						
Relaciones Exteriores						
Asuntos Financieros y Hacendarios						
Seguridad Nacional						
Asuntos de Orden Público y de Seguridad Interior						
Otros Servicios Generales						
Desarrollo Social	0	0	0	0	0	0
Protección Ambiental						
Vivienda y Servicios a la Comunidad						
Salud						
Recreación, Cultura y Otras Manifestaciones Sociales						
Educación						
Protección Social						
Otros Asuntos Sociales						
Desarrollo Económico	0	0	0	0	0	0
Asuntos Económicos, Comerciales y Laborales en General						
Agropecuaria, Silvicultura, Pesca y Caza						
Combustibles y Energía						
Minería, Manufacturas y Construcción						
Transporte						
Comunicaciones						
Turismo						
Ciencia, Tecnología e Innovación						
Otras Industrias y Otros Asuntos Económicos						
Otros	0	0	0	0	0	0
Transacciones de la Deuda Pública / Costo Financiero de la						
Deuda						
Transferencias, Participaciones y Aportaciones entre						
Diferentes Niveles y Ordenes de Gobierno						
Saneamiento del Sistema Financiero						
Adeudos de Ejercicios Fiscales Anteriores						
Total	58,953,974.00	1,265,292.28	60,219,266.28	53,756,580.85	51,520,032.05	6,462,685.43


Mtra. Irani Corazú Díaz Velasco

Encargada de Despacho de la Dirección General


Lic. Ángela Ashany Palma Poot

Jefa de Departamento de
Recursos Humanos y Financieros


Lic. Francisco Javier Hernández Rosas

Director Administrativo

CENTRO DE ESTUDIOS DE
BACHILLERATO TÉCNICO "EVA
SÁMANO DE LÓPEZ MATEOS"

quintanaroo.gob.mx

sefiplan.qroo.gob.mx



FORMATO 6D ESTADO ANALÍTICO DEL EJERCICIO DEL PRESUPUESTO
DE EGRESOS DETALLADO LDF (CLASIFICACIÓN DE SERVICIOS
PERSONALES POR CATEGORÍA)

CENTRO DE ESTUDIOS DE BACHILLERATO TÉCNICO "EVA SÁMANO DE LÓPEZ MATEOS"						
ESTADO ANALÍTICO DEL PRESUPUESTO DE EGRESOS DETALLADO - Ley de Disciplina Financiera						
Clasificación de Servicios Personales por Categoría						
Del 01 de Enero al 31 de Diciembre de 2024						
(Cifras en Pesos)						
Concepto	Aprobado	Ampliaciones /Reducciones	Modificado	Devengado	Pagado	Subejerci cio
I. Gasto No Etiquetado	48,725,682.00	1,215,000.00	49,940,682.00	45,549,494.00	43,930,124.00	4,391,188.00
Personal Administrativo y de Servicio Público	28,960,408.00	1,215,308.00	30,175,716.00	29,546,505.00	28,419,615.00	629,211.00
Magisterio	0	0	0	0	0	0
Servicios de Salud	0	0	0	0	0	0
Personal Administrativo	0	0	0	0	0	0
Personal Médico, Paramédico y afin	0	0	0	0	0	0
Seguridad Pública	0	0	0	0	0	0
Gastos asociados a la Implementación de Nuevas Leyes Federales o	0	0	0	0	0	0
Reformas a las mismas	0	0	0	0	0	0
Sentencias laborales definitivas	0	0	0	0	0	0
II. Gasto Etiquetado	0	0	0	0	0	0
Personal Administrativo y de Servicio Público	0	0	0	0	0	0
Magisterio	0	0	0	0	0	0
Servicios de Salud	0	0	0	0	0	0
Personal Administrativo	0	0	0	0	0	0
Personal Médico, Paramédico y afin	0	0	0	0	0	0
Seguridad Pública	0	0	0	0	0	0
Gastos asociados a la Implementación de Nuevas Leyes Federales o	0	0	0	0	0	0
Reformas a las mismas	0	0	0	0	0	0
Sentencias laborales definitivas	0	0	0	0	0	0
Total	48,725,682.00	1,215,000.00	49,940,682.00	45,549,494.00	43,930,124.00	4,391,188.00


Mtra. Irani Corazú Díaz Velasco

Encargada de Despacho de la Dirección General


Lic. Ángela Ashanti Palma Poot
Jefa de Departamento de
Recursos Humanos y Financieros


Lic. Francisco Javier Hernández Rosas
Director Administrativo

**ANEXO 3-GUÍA DE CUMPLIMIENTO DE LA LEY DE DISCIPLINA
FINANCIERA DE LAS ENTIDADES FEDERATIVAS Y MUNICIPIOS**

Guía de Cumplimiento de la Ley de Disciplina Financiera de las Entidades Federativas y Municipios							
Del 1 de enero al 31 de diciembre de 2024							
Indicadores de Observancia (c)	Implementación		Resultado		Fundamento (h)	Comentarios (i)	
	SI	NO					
	Mecanismo de Verificación (d)	Fecha estimada de cumplimiento (e)	Monto o valor (f)	Unidad (pesos/porcentaje) (g)			
INDICADORES PRESUPUESTARIOS							
A. INDICADORES CUANTITATIVOS							
1 Balance Presupuestario Sostenible (j)							
a.	Propuesto	Iniciativa de Ley de Ingresos y Proyecto de Presupuesto de Egresos			pesos	Art. 6 y 19 de la LDF	-
b.	Aprobado	Ley de Ingresos y Presupuesto de Egresos			pesos	Art. 6 y 19 de la LDF	-
c.	Ejercido	Cuenta Pública / Formato 4 LDF			pesos	Art. 6 y 19 de la LDF	
2 Balance Presupuestario de Recursos Disponibles Sostenible (k)							
a.	Propuesto	Iniciativa de Ley de Ingresos y Proyecto de Presupuesto de Egresos			pesos	Art. 6 y 19 de la LDF	-

b.	Aprobado	Ley de Ingresos y Presupuesto de Egresos			pesos	Art. 6 y 19 de la LDF	-
c.	Ejercido	Cuenta Pública / Formato 4 LDF			pesos	Art. 6 y 19 de la LDF	
3 Financiamiento Neto dentro del Techo de Financiamiento Neto (I)							
a.	Propuesto	Iniciativa de Ley de Ingresos			pesos	Art. 6, 19 y 46 de la LDF	-
b.	Aprobado	Ley de Ingresos			pesos	Art. 6, 19 y 46 de la LDF	-
c.	Ejercido	Cuenta Pública / Formato 4 LDF			pesos	Art. 6, 19 y 46 de la LDF	
4 Recursos destinados a la atención de desastres naturales							
a.	Asignación al fideicomiso para desastres naturales (m)						
	a.1 Aprobado	Reporte Trím. Formato 6 a)			pesos	Art. 9 de la LDF	
	a.2 Pagado	Cuenta Pública / Formato 6 a)			pesos	Art. 9 de la LDF	
b.	Aportación promedio realizada por la Entidad Federativa durante los 5 ejercicios previos, para infraestructura dañada por desastres naturales (n)	Autorizaciones de recursos aprobados por el FONDE N			pesos	Art. 9 de la LDF	
c.	Saldo del fideicomiso para desastres naturales (o)	Cuenta Pública / Auxiliar de Cuentas			pesos	Art. 9 de la LDF	
d.	Costo promedio de los últimos 5 ejercicios de la reconstrucción de infraestructura dañada por desastres naturales (p)	Autorizaciones de recursos aprobados por el			pesos	Art. 9 de la LDF	

		FONDE N					
5 Techo para servicios personales (q)							
a.	Asignación en el Presupuesto de Egresos	Reporte Trim. Format o 6 d)			pesos	Art. 10 y 21 de la LDF	
b.	Ejercido	Reporte Trim. Format o 6 d)			pesos	Art. 13 fracc. V y 21 de la LDF	
Previsiones de gasto para 6 compromisos de pago derivados de APPs (r)							
a.	Asignación en el Presupuesto de Egresos	Presup uesto de Egreso s			pesos	Art. 11 y 21 de la LDF	
7 Techo de ADEFAS para el ejercicio fiscal (s)							
a.	Propuesto	Proyect o de Presup uesto de Egreso s			pesos	Art. 12 y 20 de la LDF	-
b.	Aprobado	Reporte Trim. Format o 6 a)			pesos	Art. 12 y 20 de la LDF	
c.	Ejercido	Cuenta Pública / Format o 6 a)			pesos	Art. 12 y 20 de la LDF	
B. INDICADORES CUALITATIVOS							
1 Iniciativa de Ley de Ingresos y Proyecto de Presupuesto de Egresos							LEY DE INGRE SOS:
a.	Objetivos anuales, estrategias y metas para el ejercicio fiscal (t)	Iniciativ a de Ley de Ingreso s y Proyect o de Presup uesto de Egreso s				Art. 5 y 18 de la LDF	-
b.	Proyecciones de ejercicios posteriores (u)	Iniciativ a de Ley de Ingreso s y Proyect o de Presup uesto de Egreso s				Art. 5 y 18 de la LDF	-

		s / Format os 7 a) y b)					
c.	Descripción de riesgos relevantes y propuestas de acción para enfrentarlos (v)	Iniciativ a de Ley de Ingreso s y Proyect o de Presup uesto de Egreso s				Art. 5 y 18 de la LDF	-
d.	Resultados de ejercicios fiscales anteriores y el ejercicio fiscal en cuestión (w)	Iniciativ a de Ley de Ingreso s y Proyect o de Presup uesto de Egreso s / Format os 7 c) y d)				Art. 5 y 18 de la LDF	-
e.	Estudio actuarial de las pensiones de sus trabajadores (x)	Proyect o de Presup uesto de Egreso s / Format o 8				Art. 5 y 18 de la LDF	-
2 Balance Presupuestario de Recursos Disponibles, en caso de ser negativo							
a.	Razones excepcionales que justifican el Balance Presupuestario de Recursos Disponibles negativo (y)	Iniciativ a de Ley de Ingreso s o Proyect o de Presup uesto de Egreso s				Art. 6 y 19 de la LDF	
b.	Fuente de recursos para cubrir el Balance Presupuestario de Recursos Disponibles negativo (z)	Iniciativ a de Ley de Ingreso s o Proyect o de Presup uesto de Egreso s				Art. 6 y 19 de la LDF	
c.	Número de ejercicios fiscales y acciones necesarias para cubrir el Balance Presupuestario de Recursos Disponibles negativo (aa)	Iniciativ a de Ley de Ingreso s o Proyect				Art. 6 y 19 de la LDF	

		o de Presup uesto de Egreso s					
d.	Informes Trimestrales sobre el avance de las acciones para recuperar el Balance Presupuestario de Recursos Disponibles (bb)	Reporte Trim. y Cuenta Pública				Art. 6 y 19 de la LDF	
3 Servicios Personales							
a.	Remuneraciones de los servidores públicos (cc)	Proyecto de Presupuesto de Egresos				Art. 10 y 21 de la LDF	
b.	Previsiones salariales y económicas para cubrir incrementos salariales, creación de plazas y otros (dd)	Proyecto de Presupuesto de Egresos				Art. 10 y 21 de la LDF	
INDICADORES DEL EJERCICIO PRESUPUESTARIO							
A. INDICADORES CUANTITATIVOS							
1 Ingresos Excedentes derivados de Ingresos de Libre Disposición							
a.	Monto de Ingresos Excedentes derivados de ILD (ee)				pesos	Art. 14 y 21 de la LDF	-
b.	Monto de Ingresos Excedentes derivados de ILD destinados al fin del A.14, fracción I de la LDF (ff)				pesos	Art. 14 y 21 de la LDF	-
c.	Monto de Ingresos Excedentes derivados de ILD destinados al fin del A.14, fracción II, a) de la LDF (gg)				pesos	Art. 14 y 21 de la LDF	-
d.	Monto de Ingresos Excedentes derivados de ILD destinados al fin del A.14, fracción II, b) de la LDF (hh)				pesos	Art. 14 y 21 de la LDF	-
e.	Monto de Ingresos Excedentes derivados de ILD destinados al fin del artículo noveno transitorio de la LDF (ii)				pesos	Art. Noveno Transitorio de la LDF	-
B. INDICADORES CUALITATIVOS							
1	Análisis Costo-Beneficio para programas o proyectos de inversión mayores a 10 millones de UDIS (jj)				pesos	Art. 13 frac. III y 21 de la LDF	-
2	Análisis de conveniencia y análisis de transferencia de riesgos de los proyectos APPs (kk)					Art. 13 frac. III y 21 de la LDF	

3 Identificación de población objetivo, destino y temporalidad de subsidios (II)						Art. 13 frac. VII y 21 de la LDF	
INDICADORES DE DEUDA PÚBLICA							
A. INDICADORES CUANTITATIVOS							
1 Obligaciones a Corto Plazo							
a.	Límite de Obligaciones a Corto Plazo (mm)				pesos	Art. 30 frac. I de la LDF	
b.	Obligaciones a Corto Plazo (nn)				pesos	Art. 30 frac. I de la LDF	

RELACIÓN DE LAS CUENTAS BANCARIAS PRODUCTIVAS, ESPECIFICAS EN LAS CUALES SE DEPOSITAN RECURSOS FEDERALES TRANSFERIDOS

En relación con las cuentas bancarias productivas, aclara que no se cuentan con este tipo de cuentas en las cuales se hayan depositado Recursos Federales transferidos durante el ejercicio fiscal 2024.

RELACIÓN DE BIENES QUE COMPONEN EL PATRIMONIO DEL ENTE PÚBLICO (ENLACE WEB DONDE ESTA PUBLICADO)

<https://evasamano.edu.mx/storage/LGCG/dfc9823fd2f701a7a9a995f5382be2ca.pdf>

LINK DE LA RELACIÓN DE LOS BIENES MUEBLES:

<https://evasamano.edu.mx/storage/LGCG/d0ec051ea916b9a8af0286c2fd20e0f5.pdf>

LINK DE LA RELACION DE LOS BIENES INMUEBLES:

<https://evasamano.edu.mx/storage/LGCG/f90c9b9228f58a766e4c962f1dfa688d.pdf>

RELACIÓN DE ESQUEMAS BURSÁILES Y DE COBERTURAS FINANCIERAS.

En relación con el de esquemas bursátiles y de coberturas financieras, se aclara que no es aplicable al Centro de Estudios de Bachillerato Técnico “Eva Sámano de López Mateos”, ya que este Ente no realiza operaciones de dicha naturaleza, la presente es con la finalidad de dar cumplimiento al artículo 46, último párrafo Ley General de Contabilidad Gubernamental.

INGRESOS POR APORTACIONES ESPECIALES FEDERALES

NO APLICA

GASTOS POR APORTACIONES ESPECIALES FEDERALES

NO APLICA

ESTADO PRESUPUESTARIO DE INGRESOS Y EGRESOS

Centro de Estudios de Bachillerato Técnico "Eva Sámano de López Mateos"						
ESTADO ANALÍTICO DE INGRESOS						
CON BASE EN RECAUDADO						
Ejercicio 2024 comparativo con 2023						
(Cifras en Pesos)						
Concepto	2023	2024		Variaciones respecto a: Ingreso estimado 2024		Variación Real *
	Recaudado	Estimado	Recaudado	Importe	%	%
Impuestos	0.00	0.00	0.00	0.00		
Cuotas y Aportaciones de Seguridad Social	0.00	0.00	0.00	0.00		
Contribuciones de Mejoras	0.00	0.00	0.00	0.00		
Derechos	0.00	0.00	0.00	0.00		
Productos	0.00	0.00	0.00	0.00		
Corriente	0.00	0.00	0.00	0.00		
Capital	0.00	0.00	0.00	0.00		
Aprovechamientos	0.00	0.00	0.00	0.00		
Corriente	0.00	0.00	0.00	0.00		
Capital	0.00	0.00	0.00	0.00		
Ingresos por Ventas de Bienes y Servicios	1,778,794.05	2,790,277.00	2,013,572.00	-776,705.00	-27.8%	8.1%
Participaciones y Aportaciones	0.00	0.00	0.00	0.00		
Transferencias, Asignaciones, Subsidios y Otras Ayudas	47,347,612.00	56,163,697.00	50,297,731.00	-5,865,966.00	-10.4%	1.5%
Ingresos Derivados de Financiamientos	0.00	0.00	0.00	0.00		
TOTALES	49,126,406.05	58,953,974.00	52,311,303.00	-6,642,671.00	-11.3%	1.7%

* Factor de deflactación 1.047
Es calculado utilizando el Índice Nacional de Precios al Consumidor de Quintana Roo.

Centro de Estudios de Bachillerato Técnico "Eva Sámano de López Mateos"						
ESTADO ANALÍTICO DEL PRESUPUESTO DE EGRESOS						
CON BASE EN DEVENGADO						
Clasificación por Objeto del Gasto						
Ejercicio 2024 comparativo con 2023						
(Cifras en Pesos)						
Concepto	2023	2024		Variaciones respecto a: Presupuesto Aprobado 2024		Variación Real *
	Devengado	Aprobado	Devengado	Importe	%	%



CUENTA PÚBLICA 2024



Servicios Personales	43,287,293.61	48,725,682.00	45,549,493.45	3,176,188.55	-6.5%	0.5%
Remuneraciones al Personal de Carácter Permanente	18,475,654.63	20,090,886.00	20,024,927.52	-65,958.48	-0.3%	3.5%
Dietas	0.00	0.00	0.00	0.00		
Haberes	0.00	0.00	0.00	0.00		
Sueldos Base al Personal Permanente	18,475,654.63	20,090,886.00	20,024,927.52	-65,958.48	-0.3%	3.5%
Remuneraciones por Adscripción Laboral en el Extranjero	0.00	0.00	0.00	0.00		
Remuneraciones al Personal de Carácter Transitorio	3,364,152.66	3,051,760.00	3,119,165.34	67,405.34	2.2%	-11.4%
Honorarios Asimilables a Salarios	2,102,642.55	2,317,766.00	2,163,343.26	-154,422.74	-6.7%	-1.7%
Sueldos Base al Personal Eventual	1,261,510.11	733,994.00	955,822.08	221,828.08	30.2%	-27.6%
Retribuciones por Servicios de Carácter Social	0.00	0.00	0.00	0.00		
Retribución a los Representantes de los Trabajadores y de los Patrones en la Junta de Conciliación y Arbitraje	0.00	0.00	0.00	0.00		
Remuneraciones Adicionales y Especiales	9,725,803.55	10,451,970.00	10,114,688.50	-337,281.50	-3.2%	-0.7%
Primas por Años de Servicio Efectivos Prestados	1,426,369.00	1,815,807.00	1,789,695.25	-26,111.75	-1.4%	19.8%
Primas de Vacaciones, Dominical y Gratificación de Fin de Año	6,300,429.99	6,682,172.00	6,224,762.64	-457,409.36	-6.8%	-5.6%
Horas Extraordinarias	0.00	0.00	0.00	0.00		
Compensaciones	1,999,004.56	1,953,991.00	2,100,230.61	146,239.61	7.5%	0.3%
Sobrehaberes	0.00	0.00	0.00	0.00		
Asignaciones de Técnico, de Mando, por Comisión, de Vuelo y de Técnico Especial	0.00	0.00	0.00	0.00		
Honorarios Especiales	0.00	0.00	0.00	0.00		
Participaciones por Vigilancia en el Cumplimiento de las Leyes y Custodia de Valores	0.00	0.00	0.00	0.00		
Seguridad Social	4,159,065.98	4,738,498.00	4,278,641.52	-459,856.48	-9.7%	-1.7%
Aportaciones de Seguridad Social	1,945,665.06	2,261,944.00	2,030,668.55	-231,275.45	-10.2%	-0.3%
Aportaciones a Fondos de Vivienda	974,693.96	1,075,926.00	978,270.52	-97,655.48	-9.1%	-4.1%
Aportaciones al Sistema para el Retiro	1,039,258.17	1,247,628.00	1,047,048.06	-200,579.94	-16.1%	-3.8%
Aportaciones para Seguros	199,448.79	153,000.00	222,654.39	69,654.39	45.5%	6.6%
Otras Prestaciones Sociales y Económicas	7,562,616.79	8,622,606.00	8,012,070.57	-610,535.43	-7.1%	1.2%
Cuotas para el Fondo de Ahorro y Fondo de Trabajo	907,890.18	1,021,685.00	935,309.09	-86,375.91	-8.5%	-1.6%
Indemnizaciones	0.00	0.00	265,627.46	265,627.46		
Prestaciones y Haberes de Retiro	0.00	0.00	0.00	0.00		
Prestaciones Contractuales	6,620,414.40	7,308,502.00	6,795,144.74	-513,357.26	-7.0%	-2.0%
Apoyos a la Capacitación de los Servidores Públicos	18,000.00	47,340.00	4,500.00	-42,840.00	-90.5%	-76.1%
Otras Prestaciones Sociales y Económicas	16,312.21	245,079.00	11,489.28	-233,589.72	-95.3%	-32.7%
Previsiones	0.00	1,769,962.00	0.00	-1,769,962.00	-100.0%	
Previsiones de Carácter Laboral, Económica y de Seguridad Social	0.00	1,769,962.00	0.00	-1,769,962.00	-100.0%	
Pago de Estímulos a Servidores Públicos	0.00	0.00	0.00	0.00		
Estímulos	0.00	0.00	0.00	0.00		
Recompensas	0.00	0.00	0.00	0.00		
Materiales y Suministros	1,938,500.65	3,589,395.00	2,860,190.40	-729,204.60	-20.3%	40.9%
Materiales de Administración, Emisión de Documentos y Artículos Oficiales	414,675.65	471,216.00	423,630.62	-47,585.38	-10.1%	-2.4%

CUENTA PÚBLICA 2024



Oficina	Materiales, Útiles y Equipos Menores de	143,504.31	153,216.00	178,739.37	25,523.37	16.7%	19.0%
Reproducción	Materiales y Útiles de Impresión y	20,810.40	3,000.00	1,468.80	-1,531.20	-51.0%	-93.3%
	Material Estadístico y Geográfico	0.00	0.00	0.00	0.00		
	Materiales, Útiles y Equipos Menores de						
	Tecnologías de la Información y Comunicaciones	73,732.06	125,000.00	41,814.65	-83,185.35	-66.5%	-45.8%
	Material Impreso e Información Digital	49,820.00	25,000.00	25,000.00	0.00	0.0%	-52.1%
	Material de Limpieza	126,808.88	165,000.00	176,607.80	11,607.80	7.0%	33.0%
	Materiales y Útiles de Enseñanza	0.00	0.00	0.00	0.00		
	Materiales para el Registro e Identificación						
	de Bienes y Personas	0.00	0.00	0.00	0.00		
	Alimentos y Utensilios	317,333.86	1,258,246.00	602,847.88	-655,398.12	-52.1%	81.4%
	Productos Alimenticios para Personas	290,946.83	1,070,250.00	438,629.11	-631,620.89	-59.0%	44.0%
	Productos Alimenticios para Animales	0.00	0.00	0.00	0.00		
	Utensilios para el Servicio de Alimentación	26,387.03	187,996.00	164,218.77	-23,777.23	-12.6%	494.4%
	Materias Primas y Materiales de Producción y						
	Comercialización	0.00	0.00	0.00	0.00		
	Productos Alimenticios, Agropecuarios y						
	Forestales adquiridos como Materia Prima	0.00	0.00	0.00	0.00		
	Insumos Textiles adquiridos como Materia						
	Prima	0.00	0.00	0.00	0.00		
	Productos de Papel, Cartón e Impresos						
	adquiridos como Materia Prima	0.00	0.00	0.00	0.00		
	Combustibles, Lubricantes, Aditivos, Carbón						
	y sus Derivados adquiridos como Materia Prima	0.00	0.00	0.00	0.00		
	Productos Químicos, Farmacéuticos y de						
	Laboratorio adquiridos como Materia Prima	0.00	0.00	0.00	0.00		
	Productos Metálicos y a base de Metales						
	No Metálicos adquiridos como Materia Prima	0.00	0.00	0.00	0.00		
	Productos de Cuero, Piel, Plástico y Hule						
	adquiridos como Materia Prima	0.00	0.00	0.00	0.00		
	Mercancías adquiridas para su						
	Comercialización	0.00	0.00	0.00	0.00		
	Otros Productos Adquiridos como Materia						
	Prima	0.00	0.00	0.00	0.00		
	Materiales y Artículos de Construcción y de						
	Reparación	493,016.64	618,699.00	542,759.71	-75,939.29	-12.3%	5.1%
	Productos Minerales No Metálicos	172.35	1,000.00	3,390.03	2,390.03	239.0%	1778.6%
	Cemento y Productos de Concreto	1,396.42	5,000.00	30.00	-4,970.00	-99.4%	-97.9%
	Cal, Yeso y Productos de Yeso	820.30	2,000.00	390.66	-1,609.34	-80.5%	-54.5%
	Madera y Productos de Madera	12,820.34	28,000.00	17,266.00	-10,734.00	-38.3%	28.6%
	Vidrio y Productos de Vidrio	0.00	0.00	0.00	0.00		
	Material Eléctrico y Electrónico	44,578.93	169,999.00	148,234.72	-21,764.28	-12.8%	217.6%
	Artículos Metálicos para la Construcción	120,327.31	48,200.00	34,760.43	-13,439.57	-27.9%	-72.4%
	Materiales Complementarios	207,823.26	226,000.00	206,483.30	-19,516.70	-8.6%	-5.1%
	Otros Materiales y Artículos de						
	Construcción y Reparación	105,077.73	138,500.00	132,204.57	-6,295.43	-4.5%	20.2%
	Productos Químicos, Farmacéuticos y de						
	Laboratorio	64,933.65	90,000.00	90,151.50	151.50	0.2%	32.6%
	Productos Químicos Básicos	0.00	0.00	0.00	0.00		
	Fertilizantes, Pesticidas y Otros						
	Agroquímicos	5,096.00	6,000.00	7,944.00	1,944.00	32.4%	48.9%
	Medicinas y Productos Farmacéuticos	0.00	0.00	0.00	0.00		
	Materiales, Accesorios y Suministros						
	Médicos	930.53	0.00	0.00	0.00		-100.0%
	Materiales, Accesorios y Suministros de						
	Laboratorio	58,907.12	59,000.00	58,507.50	-492.50	-0.8%	-5.1%
	Fibras Sintéticas, Hules, Plásticos y						
	Derivados	0.00	0.00	0.00	0.00		



CUENTA PÚBLICA 2024



Otros Productos Químicos	0.00	25,000.00	23,700.00	-1,300.00	-5.2%	
Combustibles, Lubricantes y Aditivos	307,082.49	493,474.00	476,234.08	-17,239.92	-3.5%	48.1%
Combustibles, Lubricantes y Aditivos	307,082.49	493,474.00	476,234.08	-17,239.92	-3.5%	48.1%
Carbón y sus Derivados	0.00	0.00	0.00	0.00		
Vestuario, Blancos, Prendas de Protección y Artículos Deportivos	175,859.88	363,500.00	329,296.48	-34,203.52	-9.4%	78.8%
Vestuario y Uniformes	55,941.16	181,000.00	154,728.00	-26,272.00	-14.5%	164.2%
Prendas de Seguridad y Protección Personal	2,739.00	9,500.00	9,759.57	259.57	2.7%	240.3%
Artículos Deportivos	117,179.72	173,000.00	164,628.02	-8,371.98	-4.8%	34.2%
Productos Textiles	0.00	0.00	180.89	180.89		
Blancos y Otros Productos Textiles, excepto Prendas de Vestir	0.00	0.00	0.00	0.00		
Materiales y Suministros para Seguridad	0.00	0.00	0.00	0.00		
Sustancias y Materiales Explosivos	0.00	0.00	0.00	0.00		
Materiales de Seguridad Pública	0.00	0.00	0.00	0.00		
Prendas de Protección para Seguridad Pública y Nacional	0.00	0.00	0.00	0.00		
Herramientas, Refacciones y Accesorios Menores	165,598.48	294,260.00	395,270.13	101,010.13	34.3%	128.0%
Herramientas Menores	25,455.33	26,000.00	25,531.45	-468.55	-1.8%	-4.2%
Refacciones y Accesorios Menores de Edificios	2,972.55	20,000.00	21,223.29	1,223.29	6.1%	581.9%
Refacciones y Accesorios Menores de Mobiliario y Equipo de Administración, Educacional y Recreativo	0.00	0.00	0.00	0.00		
Refacciones y Accesorios Menores de Equipo de Cómputo y Tecnologías de la Información	103,973.36	190,000.00	286,911.25	96,911.25	51.0%	163.6%
Refacciones y Accesorios Menores de Instrumental Médico y de Laboratorio	0.00	0.00	0.00	0.00		
Refacciones y Accesorios Menores de Equipo de Transporte	17,951.00	49,760.00	47,880.90	-1,879.10	-3.8%	154.8%
Refacciones y Accesorios Menores de Equipo de Defensa y Seguridad	0.00	0.00	0.00	0.00		
Refacciones y Accesorios Menores de Maquinaria y Otros Equipos	10,971.71	8,500.00	7,249.80	-1,250.20	-14.7%	-36.9%
Refacciones y Accesorios Menores de Otros Bienes Muebles	4,274.53	0.00	6,473.44	6,473.44		44.6%
Servicios Generales	4,442,069.07	6,218,897.00	5,245,463.34	-973,433.66	-15.7%	12.8%
Servicios Básicos	675,839.50	940,388.00	754,850.59	-185,537.41	-19.7%	6.7%
Energía Eléctrica	510,142.00	600,000.00	564,002.00	-35,998.00	-6.0%	5.6%
Gas	4,465.50	11,000.00	8,175.70	-2,824.30	-25.7%	74.9%
Agua	16,361.20	21,000.00	20,791.67	-208.33	-1.0%	21.4%
Telefonía Tradicional	0.00	0.00	0.00	0.00		
Telefonía Celular	0.00	0.00	0.00	0.00		
Servicios de Telecomunicaciones y Satélites	0.00	0.00	0.00	0.00		
Servicios de Acceso de Internet, Redes y Procesamiento de Información	7,781.76	48,000.00	0.00	-48,000.00	-100.0%	-100.0%
Servicios Postales y Telegráficos	4,826.80	0.00	0.00	0.00		-100.0%
Servicios Integrales y Otros Servicios	132,262.24	260,388.00	161,881.22	-98,506.78	-37.8%	16.9%
Servicios de Arrendamiento	159,576.09	224,290.00	226,359.03	2,069.03	0.9%	35.5%
Arrendamiento de Terrenos	0.00	0.00	0.00	0.00		
Arrendamiento de Edificios	0.00	39,290.00	0.00	-39,290.00	-100.0%	
Arrendamiento de Mobiliario y Equipo de Administración, Educacional y Recreativo	71,398.46	103,000.00	95,997.78	-7,002.22	-6.8%	28.4%



CUENTA PÚBLICA 2024



Arrendamiento de Equipo e Instrumental Médico y de Laboratorio	0.00	0.00	0.00	0.00		
Arrendamiento de Equipo de Transporte	3,712.00	0.00	10,440.00	10,440.00	168.6%	
Arrendamiento de Maquinaria, Otros Equipos y Herramientas	0.00	35,000.00	13,920.00	-21,080.00	-60.2%	
Arrendamiento de Activos Intangibles	0.00	0.00	0.00	0.00		
Arrendamiento Financiero	0.00	0.00	0.00	0.00		
Otros Arrendamientos	84,465.63	47,000.00	106,001.25	59,001.25	125.5%	19.9%
Servicios Profesionales, Científicos, Técnicos y Otros Servicios	528,760.79	924,435.00	989,470.21	65,035.21	7.0%	78.7%
Servicios Legales, de Contabilidad, Auditoría y Relacionados	150,449.00	456,437.00	165,275.45	-291,161.55	-63.8%	4.9%
Servicios de Diseño, Arquitectura, Ingeniería y Actividades Relacionadas	0.00	0.00	0.00	0.00		
Servicios de Consultoría Administrativa, Procesos, Técnica y en Tecnologías de la Información	120,520.56	0.00	167,193.04	167,193.04		32.5%
Servicios de Capacitación	40,420.00	150,000.00	0.00	-150,000.00	-100.0%	-100.0%
Servicios de Investigación Científica y Desarrollo	142,712.43	0.00	145,031.75	145,031.75		-2.9%
Servicios de Apoyo Administrativo, Traducción, Fotocopiado e Impresión	0.00	125,998.00	214,057.40	88,059.40	69.9%	
Servicios de Protección y Seguridad	0.00	0.00	0.00	0.00		
Servicios de Vigilancia	63,720.00	80,000.00	91,581.93	11,581.93	14.5%	37.3%
Servicios Profesionales, Científicos y Técnicos Integrales	10,938.80	112,000.00	206,330.64	94,330.64	84.2%	1701.6%
Servicios Financieros, Bancarios y Comerciales	286,803.20	284,169.00	254,278.68	-29,890.32	-10.5%	-15.3%
Servicios Financieros y Bancarios	73,513.87	66,493.00	39,113.04	-27,379.96	-41.2%	-49.2%
Servicios de Cobranza, Investigación Crediticia y Similar	0.00	0.00	0.00	0.00		
Servicios de Recaudación, Traslado y Custodia de Valores	0.00	0.00	0.00	0.00		
Seguros de Responsabilidad Patrimonial y Fianzas	0.00	0.00	0.00	0.00		
Seguro de Bienes Patrimoniales	213,289.33	217,676.00	211,565.64	-6,110.36	-2.8%	-5.3%
Almacenaje, Envase y Embalaje	0.00	0.00	0.00	0.00		
Fletes y Maniobras	0.00	0.00	0.00	0.00		
Comisiones por Ventas	0.00	0.00	0.00	0.00		
Servicios Financieros, Bancarios y Comerciales Integrales	0.00	0.00	3,600.00	3,600.00		
Servicios de Instalación, Reparación, Mantenimiento y Conservación	527,498.64	268,999.00	624,177.99	355,178.99	132.0%	13.0%
Conservación y Mantenimiento Menor de Inmuebles	150,911.61	20,000.00	368,587.94	348,587.94	1742.9%	133.3%
Instalación, Reparación y Mantenimiento de Mobiliario y Equipo de Administración, Educativo y Recreativo	0.00	0.00	0.00	0.00		
Instalación, Reparación y Mantenimiento de Equipo de Cómputo y Tecnología de la Información	15,876.00	5,000.00	0.00	-5,000.00	-100.0%	-100.0%
Instalación, Reparación y Mantenimiento de Equipo e Instrumental Médico y de Laboratorio	0.00	0.00	0.00	0.00		
Reparación y Mantenimiento de Equipo de Transporte	138,469.20	71,799.00	149,082.07	77,283.07	107.6%	2.8%
Reparación y Mantenimiento de Defensa y Seguridad	0.00	0.00	0.00	0.00		
Instalación, Reparación y Mantenimiento de Maquinaria, Otros Equipos y Herramientas	171,821.83	147,000.00	104,527.98	-42,472.02	-28.9%	-41.9%
Servicios de Limpieza y Manejo de Desechos	50,420.00	5,200.00	1,980.00	-3,220.00	-61.9%	-96.2%
Servicios de Jardinería y Fumigación	0.00	20,000.00	0.00	-20,000.00	-100.0%	
Servicios de Comunicación Social y Publicidad	638.12	0.00	15,175.99	15,175.99		2171.5%

CUENTA PÚBLICA 2024



Difusión por Radio, Televisión y Otros Medios de Mensajes sobre Programas y Actividades Gubernamentales	0.00	0.00	0.00	0.00		
Difusión por Radio, Televisión y Otros Medios de Mensajes Comerciales para Promover la Venta de Bienes o Servicios	638.12	0.00	15,175.99	15,175.99	2171.5%	
Servicios de Creatividad, Preproducción y Producción de Publicidad, excepto Internet	0.00	0.00	0.00	0.00		
Servicios de Revelado de Fotografías	0.00	0.00	0.00	0.00		
Servicios de la Industria Fílmica, del Sonido y del Video	0.00	0.00	0.00	0.00		
Servicio de Creación y Difusión de Contenido exclusivamente a través de Internet	0.00	0.00	0.00	0.00		
Otros Servicios de Información	0.00	0.00	0.00	0.00		
Servicios de Traslado y Viáticos	102,325.24	183,710.00	98,136.60	-85,573.40	-46.6%	-8.4%
Pasajes Aéreos	36,260.00	85,000.00	11,581.00	-73,419.00	-86.4%	-69.5%
Pasajes Terrestres	0.00	0.00	0.00	0.00		
Pasajes Marítimos, Lacustres y Fluviales	0.00	0.00	0.00	0.00		
Autotransporte	0.00	0.00	0.00	0.00		
Viáticos en el País	66,065.24	98,710.00	86,555.60	-12,154.40	-12.3%	25.1%
Viáticos en el Extranjero	0.00	0.00	0.00	0.00		
Gastos de Instalación y Traslado de Menaje	0.00	0.00	0.00	0.00		
Servicios Integrales de Traslado y Viáticos	0.00	0.00	0.00	0.00		
Otros Servicios de Traslado y Hospedaje	0.00	0.00	0.00	0.00		
Servicios Oficiales	19,656.49	17,000.00	36,180.25	19,180.25	112.8%	75.8%
Gastos de Ceremonial	0.00	0.00	0.00	0.00		
Gastos de Orden Social y Cultural	19,656.49	17,000.00	36,180.25	19,180.25	112.8%	75.8%
Congresos y Convenciones	0.00	0.00	0.00	0.00		
Exposiciones	0.00	0.00	0.00	0.00		
Gastos de Representación	0.00	0.00	0.00	0.00		
Otros Servicios Generales	2,140,971.00	3,375,906.00	2,246,834.00	-1,129,072.00	-33.4%	0.2%
Servicios Funerarios y de Cementerios	0.00	0.00	0.00	0.00		
Impuestos y Derechos	48,618.00	2,400.00	73,595.00	71,195.00	2966.5%	44.6%
Impuestos y Derechos de Importación	0.00	0.00	0.00	0.00		
Sentencias y Resoluciones por Autoridad Competente	0.00	0.00	0.00	0.00		
Penas, Multas, Accesorios y Actualizaciones	3,730.00	0.00	976.00	976.00		-75.0%
Otros Gastos por Responsabilidades	0.00	0.00	0.00	0.00		
Utilidades	0.00	0.00	0.00	0.00		
Impuesto sobre Nóminas y Otros que se deriven de una Relación Laboral	2,088,623.00	3,373,506.00	2,172,263.00	-1,201,243.00	-35.6%	-0.7%
Otros Servicios Generales	0.00	0.00	0.00	0.00		
Transferencias, Asignaciones, Subsidios y Otras Ayudas	0.00	0.00	0.00	0.00		
Transferencias Internas y Asignaciones al Sector Público	0.00	0.00	0.00	0.00		
Asignaciones Presupuestarias al Poder Ejecutivo	0.00	0.00	0.00	0.00		
Asignaciones Presupuestarias al Poder Legislativo	0.00	0.00	0.00	0.00		
Asignaciones Presupuestarias al Poder Judicial	0.00	0.00	0.00	0.00		
Asignaciones Presupuestarias a Órganos Autónomos	0.00	0.00	0.00	0.00		



CUENTA PÚBLICA 2024



Transferencias Internas Otorgadas a Entidades Paraestatales No Empresariales y No Financieras	0.00	0.00	0.00	0.00
Transferencias Internas Otorgadas a Entidades Paraestatales Empresariales y No Financieras	0.00	0.00	0.00	0.00
Transferencias Internas Otorgadas a Fideicomisos Públicos Empresariales y No Financieros	0.00	0.00	0.00	0.00
Transferencias Internas Otorgadas a Instituciones Paraestatales Públicas Financieras	0.00	0.00	0.00	0.00
Transferencias Internas Otorgadas a Fideicomisos Públicos Financieros	0.00	0.00	0.00	0.00
Transferencias al Resto del Sector Público	0.00	0.00	0.00	0.00
Transferencias Otorgadas a Entidades Paraestatales No Empresariales y No Financieras	0.00	0.00	0.00	0.00
Transferencias Otorgadas para Entidades Paraestatales Empresariales y No Financieras	0.00	0.00	0.00	0.00
Transferencias Otorgadas para Instituciones Paraestatales Públicas Financieras	0.00	0.00	0.00	0.00
Transferencias Otorgadas a Entidades Federativas y Municipios	0.00	0.00	0.00	0.00
Transferencias a Fideicomisos de Entidades Federativas y Municipios	0.00	0.00	0.00	0.00
Subsidios y Subvenciones	0.00	0.00	0.00	0.00
Subsidios a la Producción	0.00	0.00	0.00	0.00
Subsidios a la Distribución	0.00	0.00	0.00	0.00
Subsidios a la Inversión	0.00	0.00	0.00	0.00
Subsidios a la Prestación de Servicios	0.00	0.00	0.00	0.00
Públicos	0.00	0.00	0.00	0.00
Subsidios para Cubrir Diferenciales de Tasas de Interés	0.00	0.00	0.00	0.00
Subsidios a la Vivienda	0.00	0.00	0.00	0.00
Subvenciones al Consumo	0.00	0.00	0.00	0.00
Subsidios a Entidades Federativas y Municipios	0.00	0.00	0.00	0.00
Otros Subsidios	0.00	0.00	0.00	0.00
Ayudas Sociales	0.00	0.00	0.00	0.00
Ayudas Sociales a Personas	0.00	0.00	0.00	0.00
Becas y Otras Ayudas para Programas de Capacitación	0.00	0.00	0.00	0.00
Ayudas Sociales a Instituciones de Enseñanza	0.00	0.00	0.00	0.00
Ayudas Sociales a Actividades Científicas o Académicas	0.00	0.00	0.00	0.00
Ayudas Sociales a Instituciones sin Fines de Lucro	0.00	0.00	0.00	0.00
Ayudas Sociales a Cooperativas	0.00	0.00	0.00	0.00
Ayudas Sociales a Entidades de Interés Público	0.00	0.00	0.00	0.00
Ayudas por Desastres Naturales y Otros Siniestros	0.00	0.00	0.00	0.00
Pensiones y Jubilaciones	0.00	0.00	0.00	0.00
Pensiones	0.00	0.00	0.00	0.00
Jubilaciones	0.00	0.00	0.00	0.00
Otras Pensiones y Jubilaciones	0.00	0.00	0.00	0.00
Transferencias a Fideicomisos, Mandatos y Otros Análogos	0.00	0.00	0.00	0.00
Transferencias a Fideicomisos del Poder Ejecutivo	0.00	0.00	0.00	0.00
Transferencias a Fideicomisos del Poder Legislativo	0.00	0.00	0.00	0.00



CUENTA PÚBLICA 2024



Transferencias a Fideicomisos del Poder Judicial	0.00	0.00	0.00	0.00		
Transferencias a Fideicomisos Públicos de Entidades Paraestatales No Empresariales y No Financieras	0.00	0.00	0.00	0.00		
Transferencias a Fideicomisos Públicos de Entidades Paraestatales Empresariales y No Financieras	0.00	0.00	0.00	0.00		
Transferencias a Fideicomisos de Instituciones Públicas Financieras	0.00	0.00	0.00	0.00		
Otras Transferencias a Fideicomisos	0.00	0.00	0.00	0.00		
Transferencias a la Seguridad Social	0.00	0.00	0.00	0.00		
Transferencias por Obligación de Ley	0.00	0.00	0.00	0.00		
Donativos	0.00	0.00	0.00	0.00		
Donativos a Instituciones sin Fines de Lucro	0.00	0.00	0.00	0.00		
Donativos a Entidades Federativas	0.00	0.00	0.00	0.00		
Donativos a Fideicomisos Privados	0.00	0.00	0.00	0.00		
Donativos a Fideicomisos Estatales	0.00	0.00	0.00	0.00		
Donativos Internacionales	0.00	0.00	0.00	0.00		
Transferencias al Exterior	0.00	0.00	0.00	0.00		
Transferencias para Gobiernos Extranjeros	0.00	0.00	0.00	0.00		
Transferencias para Organismos Internacionales	0.00	0.00	0.00	0.00		
Transferencias para el Sector Privado Externo	0.00	0.00	0.00	0.00		
Bienes Muebles, Inmuebles e Intangibles	174,000.00	420,000.00	101,433.66	-318,566.34	-75.8%	-44.3%
Mobiliario y Equipo de Administración	100,000.00	250,000.00	61,136.64	-188,863.36	-75.5%	-41.6%
Muebles de Oficina y Estantería	0.00	0.00	0.00	0.00		
Muebles, excepto de Oficina y Estantería	0.00	0.00	0.00	0.00		
Bienes Artísticos, Culturales y Científicos	0.00	0.00	0.00	0.00		
Objetos de Valor	0.00	0.00	0.00	0.00		
Equipo de Cómputo y de Tecnología de la Información	100,000.00	250,000.00	61,136.64	-188,863.36	-75.5%	-41.6%
Otros Mobiliarios y Equipos de Administración	0.00	0.00	0.00	0.00		
Mobiliario y Equipo Educacional y Recreativo	74,000.00	170,000.00	0.00	-170,000.00	-100.0%	-100.0%
Equipos y Aparatos Audiovisuales	0.00	0.00	0.00	0.00		
Aparatos Deportivos	74,000.00	170,000.00	0.00	-170,000.00	-100.0%	-100.0%
Cámaras Fotográficas y de Video	0.00	0.00	0.00	0.00		
Otro Mobiliario y Equipo Educacional y Recreativo	0.00	0.00	0.00	0.00		
Equipo e Instrumental Médico y de Laboratorio	0.00	0.00	0.00	0.00		
Equipo Médico y de Laboratorio	0.00	0.00	0.00	0.00		
Instrumental Médico y de Laboratorio	0.00	0.00	0.00	0.00		
Vehículos y Equipo de Transporte	0.00	0.00	0.00	0.00		
Vehículos y Equipo Terrestre	0.00	0.00	0.00	0.00		
Carrocerías y Remolques	0.00	0.00	0.00	0.00		
Equipo Aeroespacial	0.00	0.00	0.00	0.00		
Equipo Ferroviario	0.00	0.00	0.00	0.00		
Embarcaciones	0.00	0.00	0.00	0.00		



CUENTA PÚBLICA 2024



Otros Equipos de Transporte	0.00	0.00	0.00	0.00
Equipo de Defensa y Seguridad	0.00	0.00	0.00	0.00
Equipo de Defensa y Seguridad	0.00	0.00	0.00	0.00
Maquinaria, Otros Equipos y Herramientas	0.00	0.00	40,297.02	40,297.02
Maquinaria y Equipo Agropecuario	0.00	0.00	0.00	0.00
Maquinaria y Equipo Industrial	0.00	0.00	0.00	0.00
Maquinaria y Equipo de Construcción	0.00	0.00	0.00	0.00
Sistemas de Aire Acondicionado, Calefacción y de Refrigeración Industrial y Comercial	0.00	0.00	40,297.02	40,297.02
Equipo de Comunicación y Telecomunicación	0.00	0.00	0.00	0.00
Equipos de Generación Eléctrica, Aparatos y Accesorios Eléctricos	0.00	0.00	0.00	0.00
Herramientas y Máquinas-Herramienta	0.00	0.00	0.00	0.00
Otros Equipos	0.00	0.00	0.00	0.00
Activos Biológicos	0.00	0.00	0.00	0.00
Bovinos	0.00	0.00	0.00	0.00
Porcinos	0.00	0.00	0.00	0.00
Aves	0.00	0.00	0.00	0.00
Ovinos y Caprinos	0.00	0.00	0.00	0.00
Peces y Acuicultura	0.00	0.00	0.00	0.00
Equinos	0.00	0.00	0.00	0.00
Especies Menores y de Zoológico	0.00	0.00	0.00	0.00
Árboles y Plantas	0.00	0.00	0.00	0.00
Otros Activos Biológicos	0.00	0.00	0.00	0.00
Bienes Inmuebles	0.00	0.00	0.00	0.00
Terrenos	0.00	0.00	0.00	0.00
Viviendas	0.00	0.00	0.00	0.00
Edificios No Residenciales	0.00	0.00	0.00	0.00
Otros Bienes Inmuebles	0.00	0.00	0.00	0.00
Activos Intangibles	0.00	0.00	0.00	0.00
Software	0.00	0.00	0.00	0.00
Patentes	0.00	0.00	0.00	0.00
Marcas	0.00	0.00	0.00	0.00
Derechos	0.00	0.00	0.00	0.00
Concesiones	0.00	0.00	0.00	0.00
Franquicias	0.00	0.00	0.00	0.00
Licencias Informáticas e Intelectuales	0.00	0.00	0.00	0.00
Licencias Industriales, Comerciales y Otras	0.00	0.00	0.00	0.00
Otros Activos Intangibles	0.00	0.00	0.00	0.00
Inversión Pública	0.00	0.00	0.00	0.00
Obra Pública en Bienes de Dominio Público	0.00	0.00	0.00	0.00
Edificación Habitacional	0.00	0.00	0.00	0.00
Edificación No Habitacional	0.00	0.00	0.00	0.00

CUENTA PÚBLICA 2024



Construcción de Obras para el Abastecimiento de Agua, Petróleo, Gas, Electricidad y Telecomunicaciones	0.00	0.00	0.00	0.00
División de Terrenos y Construcción de Obras de Urbanización	0.00	0.00	0.00	0.00
Construcción de Vías de Comunicación	0.00	0.00	0.00	0.00
Otras Construcciones de Ingeniería Civil u Obra Pesada	0.00	0.00	0.00	0.00
Instalaciones y Equipamiento en Construcciones	0.00	0.00	0.00	0.00
Trabajos de Acabados en Edificaciones y Otros Trabajos Especializados	0.00	0.00	0.00	0.00
Obra Pública en Bienes Propios	0.00	0.00	0.00	0.00
Edificación No Habitacional	0.00	0.00	0.00	0.00
Edificación No Habitacional	0.00	0.00	0.00	0.00
Construcción de Obras para el Abastecimiento de Agua, Petróleo, Gas, Electricidad y Telecomunicaciones	0.00	0.00	0.00	0.00
División de Terrenos y Construcción de Obras de Urbanización	0.00	0.00	0.00	0.00
Construcción de Vías de Comunicación	0.00	0.00	0.00	0.00
Otras Construcciones de Ingeniería Civil u Obra Pesada	0.00	0.00	0.00	0.00
Instalaciones y Equipamiento en Construcciones	0.00	0.00	0.00	0.00
Trabajos de Acabados en Edificaciones y Otros Trabajos Especializados	0.00	0.00	0.00	0.00
Proyectos Productivos y Acciones de Fomento	0.00	0.00	0.00	0.00
Estudios, Formulación y Evaluación de Proyectos Productivos no Incluidos en Conceptos Anteriores de este Capítulo	0.00	0.00	0.00	0.00
Ejecución de Proyectos Productivos no Incluidos en Conceptos Anteriores de este Capítulo	0.00	0.00	0.00	0.00
Inversiones Financieras y Otras Provisiones	0.00	0.00	0.00	0.00
Inversiones para el Fomento de Actividades Productivas	0.00	0.00	0.00	0.00
Créditos Otorgados por Entidades Federativas y Municipios al Sector Social y Privado para el Fomento de Actividades Productivas	0.00	0.00	0.00	0.00
Créditos Otorgados por las Entidades Federativas a Municipios para el Fomento de Actividades Productivas	0.00	0.00	0.00	0.00
Acciones y Participaciones de Capital	0.00	0.00	0.00	0.00
Acciones y Participaciones de Capital en Entidades Paraestatales No Empresariales y No Financieras con Fines de Política Económica	0.00	0.00	0.00	0.00
Acciones y Participaciones de Capital en Entidades Paraestatales Empresariales y No Financieras con Fines de Política Económica	0.00	0.00	0.00	0.00
Acciones y Participaciones de Capital en Instituciones Paraestatales Públicas Financieras con Fines de Política Económica	0.00	0.00	0.00	0.00
Acciones y Participaciones de Capital en el Sector Privado con Fines de Política Económica	0.00	0.00	0.00	0.00
Acciones y Participaciones de Capital en Organismos Internacionales con Fines de Política Económica	0.00	0.00	0.00	0.00
Acciones y Participaciones de Capital en el Sector Externo con Fines de Política Económica	0.00	0.00	0.00	0.00
Acciones y Participaciones de Capital en el Sector Público con Fines de Gestión de Liquidez	0.00	0.00	0.00	0.00
Acciones y Participaciones de Capital en el Sector Privado con Fines de Gestión de Liquidez	0.00	0.00	0.00	0.00
Acciones y Participaciones de Capital en el Sector Externo con Fines de Gestión de Liquidez	0.00	0.00	0.00	0.00
Compra de Títulos y Valores	0.00	0.00	0.00	0.00



CUENTA PÚBLICA 2024



Bonos	0.00	0.00	0.00	0.00
Valores Representativos de Deuda				
Adquiridos con Fines de Política Económica	0.00	0.00	0.00	0.00
Valores Representativos de Deuda				
Adquiridos con Fines de Gestión de Liquidez	0.00	0.00	0.00	0.00
Obligaciones Negociables Adquiridas con				
Fines de Política Económica	0.00	0.00	0.00	0.00
Obligaciones Negociables Adquiridas con				
Fines de Gestión de Liquidez	0.00	0.00	0.00	0.00
Otros Valores	0.00	0.00	0.00	0.00
Concesión de Préstamos	0.00	0.00	0.00	0.00
Concesión de Préstamos a Entidades				
Paraestatales No Empresariales y No Financieras con				
Fines de Política Económica	0.00	0.00	0.00	0.00
Concesión de Préstamos a Entidades				
Paraestatales Empresariales y No Financieras con				
Fines de Política Económica	0.00	0.00	0.00	0.00
Concesión de Préstamos a Instituciones				
Paraestatales Públicas Financieras con Fines de				
Política Económica	0.00	0.00	0.00	0.00
Concesión de Préstamos a Entidades				
Federativas y Municipios con Fines de Política				
Económica	0.00	0.00	0.00	0.00
Concesión de Préstamos al Sector Privado				
con Fines de Política Económica	0.00	0.00	0.00	0.00
Concesión de Préstamos al Sector Externo				
con Fines de Política Económica	0.00	0.00	0.00	0.00
Concesión de Préstamos al Sector Público				
con Fines de Gestión de Liquidez	0.00	0.00	0.00	0.00
Concesión de Préstamos al Sector Privado				
con Fines de Gestión de Liquidez	0.00	0.00	0.00	0.00
Concesión de Préstamos al Sector Externo				
con Fines de Gestión de Liquidez	0.00	0.00	0.00	0.00
Inversiones en Fideicomisos, Mandatos y Otros				
Análogos	0.00	0.00	0.00	0.00
Inversiones en Fideicomisos del Poder				
Ejecutivo	0.00	0.00	0.00	0.00
Inversiones en Fideicomisos del Poder				
Legislativo	0.00	0.00	0.00	0.00
Inversiones en Fideicomisos del Poder				
Judicial	0.00	0.00	0.00	0.00
Inversiones en Fideicomisos Públicos No				
Empresariales y No Financieros	0.00	0.00	0.00	0.00
Inversiones en Fideicomisos Públicos				
Empresariales y No Financieros	0.00	0.00	0.00	0.00
Inversiones en Fideicomisos Públicos				
Financieros	0.00	0.00	0.00	0.00
Inversiones en Fideicomisos de Entidades				
Federativas	0.00	0.00	0.00	0.00
Inversiones en Fideicomisos de Municipios	0.00	0.00	0.00	0.00
Otras Inversiones en Fideicomisos	0.00	0.00	0.00	0.00
Otras Inversiones Financieras	0.00	0.00	0.00	0.00
Depósitos a Largo Plazo en Moneda				
Nacional	0.00	0.00	0.00	0.00
Depósitos a Largo Plazo en Moneda				
Extranjera	0.00	0.00	0.00	0.00
Provisiones para Contingencias y Otras				
Erogaciones Especiales	0.00	0.00	0.00	0.00
Contingencias por Fenómenos Naturales	0.00	0.00	0.00	0.00
Contingencias Socioeconómicas	0.00	0.00	0.00	0.00
Otras Erogaciones Especiales	0.00	0.00	0.00	0.00
Participaciones y Aportaciones	0.00	0.00	0.00	0.00
Participaciones	0.00	0.00	0.00	0.00
Fondo General de Participaciones	0.00	0.00	0.00	0.00



CUENTA PÚBLICA 2024



Fondo de Fomento Municipal	0.00	0.00	0.00	0.00
Participaciones de las Entidades Federativas a los Municipios	0.00	0.00	0.00	0.00
Otros Conceptos Participables de la Federación a Entidades Federativas	0.00	0.00	0.00	0.00
Otros Conceptos Participables de la Federación a Municipios	0.00	0.00	0.00	0.00
Convenios de Colaboración Administrativa	0.00	0.00	0.00	0.00
Aportaciones	0.00	0.00	0.00	0.00
Aportaciones de la Federación a las Entidades Federativas	0.00	0.00	0.00	0.00
Aportaciones de la Federación a Municipios	0.00	0.00	0.00	0.00
Aportaciones de las Entidades Federativas a los Municipios	0.00	0.00	0.00	0.00
Aportaciones Previstas en Leyes y Decretos al Sistema de Protección Social	0.00	0.00	0.00	0.00
Aportaciones Previstas en Leyes y Decretos Compensatorias a Entidades Federativas y Municipios	0.00	0.00	0.00	0.00
Convenios	0.00	0.00	0.00	0.00
Convenios de Reasignación	0.00	0.00	0.00	0.00
Convenios de Descentralización	0.00	0.00	0.00	0.00
Otros Convenios	0.00	0.00	0.00	0.00
Deuda Pública	0.00	0.00	0.00	0.00
Amortización de la Deuda Pública	0.00	0.00	0.00	0.00
Amortización de la Deuda Interna con Instituciones de Crédito	0.00	0.00	0.00	0.00
Amortización de la Deuda Interna por Emisión de Títulos y Valores	0.00	0.00	0.00	0.00
Amortización de Arrendamientos Financieros Nacionales	0.00	0.00	0.00	0.00
Amortización de la Deuda Externa con Instituciones de Crédito	0.00	0.00	0.00	0.00
Amortización de Deuda Externa con Organismos Financieros Internacionales	0.00	0.00	0.00	0.00
Amortización de la Deuda Bilateral	0.00	0.00	0.00	0.00
Amortización de la Deuda Externa por Emisión de Títulos y Valores	0.00	0.00	0.00	0.00
Amortización de Arrendamientos Financieros Internacionales	0.00	0.00	0.00	0.00
Intereses de la Deuda Pública	0.00	0.00	0.00	0.00
Intereses de la Deuda Interna con Instituciones de Crédito	0.00	0.00	0.00	0.00
Intereses Derivados de la Colocación de Títulos y Valores	0.00	0.00	0.00	0.00
Intereses por Arrendamientos Financieros Nacionales	0.00	0.00	0.00	0.00
Intereses de la Deuda Externa con Instituciones de Crédito	0.00	0.00	0.00	0.00
Intereses de la Deuda con Organismos Financieros Internacionales	0.00	0.00	0.00	0.00
Intereses de la Deuda Bilateral	0.00	0.00	0.00	0.00
Intereses Derivados de la Colocación de Títulos y Valores en el Exterior	0.00	0.00	0.00	0.00
Intereses por Arrendamientos Financieros Internacionales	0.00	0.00	0.00	0.00
Comisiones de la Deuda Pública	0.00	0.00	0.00	0.00
Comisiones de la Deuda Pública Interna	0.00	0.00	0.00	0.00
Comisiones de la Deuda Pública Externa	0.00	0.00	0.00	0.00
Gastos de la Deuda Pública	0.00	0.00	0.00	0.00
Gastos de la Deuda Pública Interna	0.00	0.00	0.00	0.00

CUENTA PÚBLICA
2024



Gastos de la Deuda Pública Externa	0.00	0.00	0.00	0.00		
Costo por Coberturas	0.00	0.00	0.00	0.00		
Costos por Coberturas	0.00	0.00	0.00	0.00		
Apoyos Financieros	0.00	0.00	0.00	0.00		
Apoyos a Intermediarios Financieros	0.00	0.00	0.00	0.00		
Apoyos a Ahorradores y Deudores del Sistema Financiero Nacional	0.00	0.00	0.00	0.00		
Adeudos de Ejercicios Fiscales Anteriores (ADEFAS)	0.00	0.00	0.00	0.00		
ADEFAS	0.00	0.00	0.00	0.00		
TOTALES	49,841,863.33	58,953,974.00	53,756,580.85	5,197,393.15	-8.8%	3.0%

* Factor de deflactación 1.047
Es calculado utilizando el Índice Nacional de Precios al Consumidor de Quintana Roo.

ESTADOS ANALÍTICOS COMPARATIVOS DE INGRESOS PRESUPUESTARIOS.

CENTRO DE ESTUDIOS DE BACHILLERATO TÉCNICO "EVA SÁMANO DE LÓPEZ MATEOS"						
ESTADO ANALÍTICO DE INGRESOS CON BASE EN RECAUDADO						
Ejercicio 2024 comparativo con 2023 (Cifras en Pesos)						
Concepto	2023	2024		Variaciones respecto a: Ingreso estimado 2024		Variación Real *
	Recaudado	Estimado	Recaudado	Importe	%	%
Impuestos	0.00	0.00	0.00	0.00		
Cuotas y Aportaciones de Seguridad Social	0.00	0.00	0.00	0.00		
Contribuciones de Mejoras	0.00	0.00	0.00	0.00		
Derechos	0.00	0.00	0.00	0.00		
Productos	0.00	0.00	0.00	0.00		
Corriente	0.00	0.00	0.00	0.00		
Capital	0.00	0.00	0.00	0.00		
Aprovechamientos	0.00	0.00	0.00	0.00		
Corriente	0.00	0.00	0.00	0.00		
Capital	0.00	0.00	0.00	0.00		
Ingresos por Ventas de Bienes y Servicios	1,778,794.05	2,790,277.00	2,013,572.00	-776,705.00	-27.8%	8.1%
Participaciones y Aportaciones	0.00	0.00	0.00	0.00		
Transferencias, Asignaciones, Subsidios y Otras Ayudas	47,347,612.00	56,163,697.00	50,297,731.00	-5,865,966.00	-10.4%	1.5%
Ingresos Derivados de Financiamientos	0.00	0.00	0.00	0.00		
TOTALES	49,126,406.05	58,953,974.00	52,311,303.00	-6,642,671.00	-11.3%	1.7%

* Factor de deflatación 1.047

Deflactado con el Índice Nacional de Precios Promedio del Consumidor.

CENTRO DE ESTUDIOS DE BACHILLERATO TÉCNICO "EVA SÁMANO DE LÓPEZ MATEOS"						
ESTADO ANALÍTICO DE INGRESOS CON BASE EN RECAUDADO						
Ejercicio 2024 comparativo con 2023 (Cifras en Pesos))						
Concepto	2023	2024		Variaciones respecto a: Ingreso estimado 2024		Variación Real *
	Recaudado	Estimado	Recaudado	Importe	%	%
Ingresos del Gobierno	49,126,406.05	58,953,974.00	52,311,303.00	-6,642,671.00	-11.3%	1.7%
	0.00	56,163,697.00	50,297,731.00	-5,865,966.00	-10.4%	
Impuestos						
Contribuciones de Mejoras	0.00	0.00	0.00	0.00		
Derechos	0.00	0.00	0.00	0.00		
Productos	0.00	0.00	0.00	0.00		
Corriente	0.00	0.00	0.00	0.00		
Capital	0.00	0.00	0.00	0.00		
Aprovechamientos	0.00	0.00	0.00	0.00		
Corriente	0.00	0.00	0.00	0.00		
Capital	0.00	0.00	0.00	0.00		
Participaciones y Aportaciones	0.00	0.00	0.00	0.00		
Transferencias, Asignaciones, Subsidios y Otras Ayudas	0.00	0.00	0.00	0.00		
Ingresos del Organismos y Empresas	0.00	56,163,697.00	50,297,731.00	-5,865,966.00	-10.4%	-96.1%
	49,126,406.05	2,790,277.00	2,013,572.00	-776,705.00	-27.8%	
Cuotas y Aportaciones de Seguridad social						
Ingresos por Ventas de Bienes y Servicios	0.00	0.00	0.00	0.00		
Transferencias, Asignaciones, Subsidios y Otras Ayudas	0.00	0.00	0.00	0.00		
	1,778,794.05	2,790,277.00	2,013,572.00	-776,705.00	-27.8%	8.1%
Ingresos derivados de Financiamiento						
Ingresos Derivados de Financiamiento	47,347,612.00	0.00	0.00	0.00		-100.0%
TOTALES	0.00	0.00	0.00	0.00		

* Factor de deflatación 1.047

Deflactado con el Índice Nacional de Precios Promedio del Consumidor.

ESTADOS ANALÍTICOS COMPARATIVOS DEL EJERCICIO DEL PRESUPUESTO DE EGRESOS.

Estado analítico del ejercicio del Presupuesto de Egresos por Objeto del gasto

CENTRO DE ESTUDIOS DE BACHILLERATO TÉCNICO “EVA SÁMANO DE LÓPEZ MATEOS”						
ESTADO ANALÍTICO DEL PRESUPUESTO DE EGRESOS						
CON BASE EN DEVENGADO						
Clasificación por Objeto del Gasto						
Ejercicio 2024 comparativo con 2023						
(Cifras en Pesos)						
Concepto	2023	2024		Variaciones respecto a: Presupuesto Aprobado 2024		Variación Real *
	Devengado	Aprobado	Devengado	Importe	%	%
Servicios Personales	43,287,293.61	48,725,682.00	45,549,493.45	-3,176,188.55	-6.5%	0.5%
Remuneraciones al Personal de Carácter Permanente	18,475,654.63	20,090,886.00	20,024,927.52	-65,958.48	-0.3%	3.5%
Remuneraciones al Personal de Carácter Transitorio	3,364,152.66	3,051,760.00	3,119,165.34	67,405.34	2.2%	-11.4%
Remuneraciones Adicionales y Especiales	9,725,803.55	10,451,970.00	10,114,688.50	-337,281.50	-3.2%	-0.7%
Seguridad Social	4,159,065.98	4,738,498.00	4,278,641.52	-459,856.48	-9.7%	-1.7%
Otras Prestaciones Sociales y Económicas	0.00	1,769,962.00	0.00	-1,769,962.00	-100.0%	
Previsiones	0.00	0.00	0.00	0.00		
Pago de Estímulos a Servidores Públicos						
Materiales y Suministros	1,938,500.65	3,589,395.00	2,860,190.40	-729,204.60	-20.3%	40.9%
Materiales de Administración, Emisión de Documentos y Artículos Oficiales	414,675.65	471,216.00	423,630.62	-47,585.38	-10.1%	-2.4%
Alimentos y Utensilios	317,333.86	1,258,246.00	602,847.88	-655,398.12	-52.1%	81.4%
Materias Primas y Materiales de Producción y Comercialización	0.00	0.00	0.00	0.00		
Materiales y Artículos de Construcción y de Reparación	493,016.64	618,699.00	542,759.71	-75,939.29	-12.3%	5.1%
Productos Químicos, Farmacéuticos y de Laboratorio	64,933.65	90,000.00	90,151.50	151.50	0.2%	32.6%
Combustibles, Lubricantes y Aditivos	307,082.49	493,474.00	476,234.08	-17,239.92	-3.5%	48.1%
Vestuario, Blancos, Prendas de Protección y Artículos Deportivos	175,859.88	363,500.00	329,296.48	-34,203.52	-9.4%	78.8%
Materiales y Suministros para Seguridad	0.00	0.00	0.00	0.00		
Herramientas, Refacciones y Accesorios Menores	165,598.48	294,260.00	395,270.13	101,010.13	34.3%	128.0%
Servicios Generales	4,442,069.07	6,218,897.00	5,245,463.34	-973,433.66	-15.7%	12.8%
Servicios Básicos	675,839.50	940,388.00	754,850.59	-185,537.41	-19.7%	6.7%
Servicios de Arrendamiento	159,576.09	224,290.00	226,359.03	2,069.03	0.9%	35.5%
Servicios Profesionales, Científicos, Técnicos y Otros Servicios	528,760.79	924,435.00	989,470.21	65,035.21	7.0%	78.7%
Servicios Financieros, Bancarios y Comerciales	286,803.20	284,169.00	254,278.68	-29,890.32	-10.5%	-15.3%
Servicios de Instalación, Reparación, Mantenimiento y Conservación	527,498.64	268,999.00	624,177.99	355,178.99	132.0%	13.0%
Servicios de Comunicación Social y Publicidad	638.12	0.00	15,175.99	15,175.99		2171.5%
Servicios de Traslado y Viáticos	102,325.24	183,710.00	98,136.60	-85,573.40	-46.6%	-8.4%
Servicios Oficiales	19,656.49	17,000.00	36,180.25	19,180.25	112.8%	75.8%
Otros Servicios Generales	2,140,971.00	3,375,906.00	2,246,834.00	-1,129,072.00	-33.4%	0.2%
Transferencias, Asignaciones, Subsidios y Otras Ayudas	0	0	0	0	0	0
Transferencias Internas y Asignaciones al Sector Público						
Transferencias al Resto del Sector Público						
Subsidios y Subvenciones						
Ayudas Sociales						
Pensiones y Jubilaciones						
Transferencias a Fideicomisos, Mandatos y Otros Análogos						
Transferencias a la Seguridad Social						
Donativos						
Transferencias al Exterior						
Bienes Muebles, Inmuebles e Intangibles	174,000.00	420,000.00	101,433.66	-318,566.34	-75.8%	-44.3%
Mobiliario y Equipo de Administración	100,000.00	250,000.00	61,136.64	-188,863.36	-75.5%	-41.6%
Mobiliario y Equipo Educativo y Recreativo	74,000.00	170,000.00	0.00	-170,000.00	-100.0%	-100.0%
Equipo e Instrumental Médico y de Laboratorio						
Vehículos y Equipo de Transporte						
Equipo de Defensa y Seguridad						
Maquinaria, Otros Equipos y Herramientas	0.00	0.00	40,297.02	40,297.02		
Activos Biológicos						
Bienes Inmuebles						
Activos Intangibles						
Inversión Pública	0	0	0	0	0	0
Obra Pública en Bienes de Dominio Público						
Obra Pública en Bienes Propios						
Proyectos Productivos y Acciones de Fomento						
Inversiones Financieras y Otras Provisiones	0	0	0	0	0	0
Inversiones para el Fomento de Actividades Productivas						
Acciones y Participaciones de Capital						
Compra de Títulos y Valores						
Concesión de Préstamos						
Inversiones en Fideicomisos, Mandatos y Otros Análogos						
Otras Inversiones Financieras						
Provisiones para Contingencias y Otras Erogaciones Especiales						
Participaciones y Aportaciones	0	0	0	0	0	0
Participaciones						
Aportaciones						
Convenios						
Deuda Pública	0	0	0	0	0	0
Amortización de la Deuda Pública						
Intereses de la Deuda Pública						
Comisiones de la Deuda Pública						
Gastos de la Deuda Pública						
Costo por Coberturas						
Apoyos Financieros						

CENTRO DE ESTUDIOS DE BACHILLERATO TÉCNICO “EVA SÁMANO DE LÓPEZ MATEOS”						
ESTADO ANALÍTICO DEL PRESUPUESTO DE EGRESOS						
CON BASE EN DEVENGADO						
Clasificación por Objeto del Gasto						
Ejercicio 2024 comparativo con 2023						
(Cifras en Pesos)						
Concepto	2023	2024		Variaciones respecto a: Presupuesto Aprobado 2024		Variación Real *
	Devengado	Aprobado	Devengado	Importe	%	%
Adeudos de Ejercicios Fiscales Anteriores (ADEFAS)	0	0	0	0		
TOTALES	49,841,863.33	58,953,974.00	53,756,580.85	-5,197,393.15	-8.8%	3.0%

* Factor de deflatación 1.047

Deflactado con el Índice Nacional de Precios Promedio del Consumidor.

CENTRO DE ESTUDIOS DE BACHILLERATO TÉCNICO “EVA SÁMANO DE LÓPEZ MATEOS”						
ESTADO ANALÍTICO DEL PRESUPUESTO DE EGRESOS						
CON BASE EN FLUJO DE EFECTIVO						
Clasificación por Objeto del Gasto						
Ejercicio 2024 comparativo con 2023						
(Cifras en Pesos)						
Concepto	2023	2024		Variaciones respecto a: Presupuesto Aprobado 2024		Variación Real *
	Pagado	Aprobado	Pagado	Importe	%	%
Servicios Personales	41,688,074.50	48,725,682.00	43,930,124.31	-4,795,557.69	-9.8%	0.6%
Remuneraciones al Personal de Carácter Permanente	18,475,654.63	20,090,886.00	20,024,927.52	-65,958.48	-0.3%	3.5%
Remuneraciones al Personal de Carácter Transitorio	3,364,152.66	3,051,760.00	3,119,165.34	67,405.34	2.2%	-11.4%
Remuneraciones Adicionales y Especiales	8,621,604.92	10,451,970.00	8,955,147.17	-1,496,822.83	-14.3%	-0.8%
Seguridad Social	3,664,045.50	4,738,498.00	3,818,813.71	-919,684.29	-19.4%	-0.5%
Otras Prestaciones Sociales y Económicas	0.00	1,769,962.00	0.00	-1,769,962.00	-100.0%	
Previsiones	0.00	0.00	0.00	0.00		
Pago de Estímulos a Servidores Públicos	1,917,908.66	3,589,395.00	2,844,230.90	-745,164.10	-20.8%	41.6%
Materiales y Suministros	414,675.65	471,216.00	423,630.62	-47,585.38	-10.1%	-2.4%
Materiales de Administración, Emisión de Documentos y Artículos Oficiales	317,333.86	1,258,246.00	602,847.88	-655,398.12	-52.1%	81.4%
Alimentos y Utensilios	0.00	0.00	0.00	0.00		
Materias Primas y Materiales de Producción y Comercialización	472,424.65	618,699.00	542,462.21	-76,236.79	-12.3%	9.7%
Materiales y Artículos de Construcción y de Reparación	64,933.65	90,000.00	90,151.50	151.50	0.2%	32.6%
Productos Químicos, Farmacéuticos y de Laboratorio	307,082.49	493,474.00	476,234.08	-17,239.92	-3.5%	48.1%
Combustibles, Lubricantes y Aditivos	175,859.88	363,500.00	329,296.48	-34,203.52	-9.4%	78.8%
Vestuario, Blancos, Prendas de Protección y Artículos Deportivos	0.00	0.00	0.00	0.00		
Materiales y Suministros para Seguridad	165,598.48	294,260.00	379,608.13	85,348.13	29.0%	118.9%
Herramientas, Refacciones y Accesorios Menores	3,904,236.97	6,218,897.00	4,644,243.18	-1,574,653.82	-25.3%	13.6%
Servicios Generales	666,880.40	940,388.00	726,165.59	-214,222.41	-22.8%	4.0%
Servicios Básicos	159,576.09	224,290.00	223,359.10	-930.90	-0.4%	33.7%
Servicios de Arrendamiento	478,707.79	924,435.00	932,740.98	8,305.98	0.9%	86.1%
Servicios Profesionales, Científicos, Técnicos y Otros Servicios	286,803.20	284,169.00	254,278.68	-29,890.32	-10.5%	-15.3%
Servicios Financieros, Bancarios y Comerciales	527,498.64	268,999.00	624,177.99	355,178.99	132.0%	13.0%
Servicios de Instalación, Reparación, Mantenimiento y Conservación	638.12	0.00	15,175.99	15,175.99		2171.5%
Servicios de Comunicación Social y Publicidad	102,325.24	183,710.00	98,136.60	-85,573.40	-46.6%	-8.4%
Servicios de Traslado y Viáticos	19,656.49	17,000.00	36,180.25	19,180.25	112.8%	75.8%
Servicios Oficiales	1,662,151.00	3,375,906.00	1,734,028.00	-1,641,878.00	-48.6%	-0.4%
Otros Servicios Generales	41,688,074.50	48,725,682.00	43,930,124.31	-4,795,557.69	-9.8%	0.6%
Transferencias, Asignaciones, Subsidios y Otras Ayudas	0	0	0	0		0
Transferencias Internas y Asignaciones al Sector Público	0	0	0	0		0
Transferencias al Resto del Sector Público	0	0	0	0		0
Subsidios y Subvenciones	0	0	0	0		0
Ayudas Sociales	0	0	0	0		0
Pensiones y Jubilaciones	0	0	0	0		0
Transferencias a Fideicomisos, Mandatos y Otros Análogos	0	0	0	0		0
Transferencias a la Seguridad Social	0	0	0	0		0
Donativos	0	0	0	0		0
Transferencias al Exterior	0	0	0	0		0
Bienes Muebles, Inmuebles e Intangibles	174,000.00	420,000.00	101,433.66	-318,566.34	-75.8%	-44.3%
Mobiliario y Equipo de Administración	100,000.00	250,000.00	61,136.64	-188,863.36	-75.5%	-41.6%
Mobiliario y Equipo Educativo y Recreativo	74,000.00	170,000.00	0.00	-170,000.00	-100.0%	-100.0%
Equipo e Instrumental Médico y de Laboratorio	0.00	0.00	0.00	0.00		
Vehículos y Equipo de Transporte	0.00	0.00	0.00	0.00		
Equipo de Defensa y Seguridad	0.00	0.00	0.00	0.00		
Maquinaria, Otros Equipos y Herramientas	0.00	0.00	40,297.02	40,297.02		
Activos Biológicos	0.00	0.00	0.00	0.00		
Bienes Inmuebles	0	0	0	0		0
Activos Intangibles	0	0	0	0		0
Inversión Pública	0	0	0	0		0
Obra Pública en Bienes de Dominio Público	0	0	0	0		0
Obra Pública en Bienes Propios	0	0	0	0		0
Proyectos Productivos y Acciones de Fomento	0	0	0	0		0
Inversiones Financieras y Otras Provisiones	0	0	0	0		0
Inversiones para el Fomento de Actividades Productivas	0	0	0	0		0
Acciones y Participaciones de Capital	0	0	0	0		0
Compra de Títulos y Valores	0	0	0	0		0
Concesión de Préstamos	0	0	0	0		0
Inversiones en Fideicomisos, Mandatos y Otros Análogos	0	0	0	0		0
Otras Inversiones Financieras	0	0	0	0		0
Provisiones para Contingencias y Otras Erogaciones Especiales	0	0	0	0		0
Participaciones y Aportaciones	0	0	0	0		0

CENTRO DE ESTUDIOS DE BACHILLERATO TÉCNICO “EVA SÁMANO DE LÓPEZ MATEOS”						
ESTADO ANALÍTICO DEL PRESUPUESTO DE EGRESOS						
CON BASE EN FLUJO DE EFECTIVO						
Clasificación por Objeto del Gasto						
Ejercicio 2024 comparativo con 2023						
(Cifras en Pesos)						
Concepto	2023	2024		Variaciones respecto a:		Variación
	Pagado	Aprobado	Pagado	Presupuesto Aprobado		Real *
				2024		
				Importe	%	%
Participaciones	0	0	0	0	0	0
Aportaciones	0	0	0	0	0	0
Convenios	0	0	0	0	0	0
Deuda Pública	0	0	0	0	0	0
Amortización de la Deuda Pública	0	0	0	0	0	0
Intereses de la Deuda Pública	0	0	0	0	0	0
Comisiones de la Deuda Pública	0	0	0	0	0	0
Gastos de la Deuda Pública	0	0	0	0	0	0
Costo por Coberturas	0	0	0	0	0	0
Apoyos Financieros	0	0	0	0	0	0
Adeudos de Ejercicios Fiscales Anteriores (ADEFAS)	0	0	0	0	0	0
TOTALES	47,684,220.13	58,953,974.00	51,520,032.05	-7,433,941.95	-12.6%	3.2%

* Factor de deflatación 1.047
Deflactado con el Índice Nacional de Precios Promedio del Consumidor.

**Estado analítico del ejercicio del Presupuesto de Egresos en
clasificación por Tipo de Gasto.**

CENTRO DE ESTUDIOS DE BACHILLERATO TÉCNICO “EVA SÁMANO DE LÓPEZ MATEOS”						
ESTADO ANALÍTICO DEL PRESUPUESTO DE EGRESOS						
CON BASE EN DEVENGADO						
Clasificación Económica						
Ejercicio 2024 comparativo con 2023						
(Cifras en Pesos)						
Concepto	2023	2024		Variaciones respecto a: Presupuesto Aprobado 2024		Variación Real *
	Devengado	Aprobado	Devengado	Importe	%	%
Gastos Corrientes	49,667,863.33	58,533,974.00	53,655,147.19	-4,878,826.81	-8.3%	3.2%
Gastos de Capital	174,000.00	420,000.00	101,433.66	-318,566.34	-75.8%	-44.3%
Amortizaciones de la Deuda y Disminución de Pasivos	0.00	0.00	0.00	0.00		
Pensiones y Jubilaciones	0.00	0.00	0.00	0.00		
Participaciones	0.00	0.00	0.00	0.00		
TOTALES	49,841,863.33	58,953,974.00	53,756,580.85	-5,197,393.15	-8.8%	3.0%

* Factor de deflatación 1.047

Deflactado con el Índice Nacional de Precios Promedio del Consumidor.

Nombre del Ente Público						
ESTADO ANALÍTICO DEL PRESUPUESTO DE EGRESOS						
CON BASE EN FLUJO DE EFECTIVO						
Clasificación Económica						
Ejercicio 2024 comparativo con 2023						
(Cifras en Pesos)						
Concepto	2023	2024		Variaciones respecto a: Presupuesto Aprobado 2024		Variación Real *
	Pagado	Aprobado	Pagado	Importe	%	%
Gastos Corrientes	47,510,220.13	58,533,974.00	51,418,598.39	-7,115,375.61	-12.2%	3.4%
Gastos de Capital	174,000.00	420,000.00	101,433.66	-318,566.34	-75.8%	-44.3%
Amortizaciones de la Deuda y Disminución de Pasivos	0.00	0.00	0.00	0.00		
Pensiones y Jubilaciones	0.00	0.00	0.00	0.00		
Participaciones	0.00	0.00	0.00	0.00		
TOTALES	47,684,220.13	58,953,974.00	51,520,032.05	-7,433,941.95	-12.6%	3.2%

* Factor de deflatación 1.047

Deflactado con el Índice Nacional de Precios Promedio del Consumidor.

Estado analítico del ejercicio del Presupuesto de Egresos en
Clasificación Administrativa

CENTRO DE ESTUDIOS DE BACHILLERATO TÉCNICO “EVA SÁMANO DE LÓPEZ MATEOS”						
ESTADO ANALÍTICO DEL PRESUPUESTO DE EGRESOS						
CON BASE EN DEVENGADO						
Clasificación Administrativa						
Ejercicio 2024 comparativo con 2023						
(Cifras en Pesos)						
Concepto	2023	2024		Variaciones respecto a: Presupuesto Aprobado		Variación Real
	Devengado	Aprobado	Devengado	Importe	%	%
Despacho de la Dirección General	2,565,432.08	2,915,352.00	2,599,859.53	-315,492.47	-10.8%	-3.2%
Dirección de Plantel Eva Sámano	33,985,974.41	41,216,922.00	35,606,212.23	-5,610,709.77	-13.6%	0.1%
Despacho de la Dirección Académica	3,639,345.50	4,178,176.00	3,757,028.28	-421,147.72	-10.1%	-1.4%
Despacho de la Dirección Administrativa	6,923,456.19	7,208,771.00	6,984,082.12	-224,688.88	-3.1%	-3.7%
Despacho de la Dirección de Planeación	1,909,357.90	2,531,475.00	2,300,074.82	-231,400.18	-9.1%	15.1%
TOTALES	818,297.25	903,278.00	2,509,323.87	1,606,045.87	177.8%	192.9%

* Factor de deflatación 1.047
Deflactado con el Índice Nacional de Precios Promedio del Consumidor.

Nombre del Ente Público						
ESTADO ANALÍTICO DEL PRESUPUESTO DE EGRESOS						
CON BASE EN FLUJO DE EFECTIVO						
Clasificación Administrativa						
Ejercicio 2024 comparativo con 2023						
(Cifras en Pesos)						
Concepto	2023	2024		Variaciones respecto a: Presupuesto Aprobado		Variación Real
	Pagado	Aprobado	Pagado	Importe	%	%
Despacho de la Dirección General	2,463,753.15	2,915,352.00	2,430,026.83	-485,325.17	-16.6%	-5.8%
Dirección de Plantel Eva Sámano	32,546,825.72	41,216,922.00	34,229,144.56	-6,987,777.44	-17.0%	0.4%
Despacho de la Dirección Académica	3,481,177.23	4,178,176.00	3,620,885.34	-557,290.66	-13.3%	-0.7%
Despacho de la Dirección Administrativa	6,597,291.27	7,208,771.00	6,641,957.88	-566,813.12	-7.9%	-3.8%
Despacho de la Dirección de Planeación	1,819,842.38	2,531,475.00	2,195,835.06	-335,639.94	-13.3%	15.2%
TOTALES	775,330.38	903,278.00	2,402,182.38	1,498,904.38	165.9%	195.9%

* Factor de deflatación 1.047
Deflactado con el Índice Nacional de Precios Promedio del Consumidor.

Estado analítico del ejercicio del Presupuesto de Egresos en
Clasificación Funcional

CENTRO DE ESTUDIOS DE BACHILLERATO TÉCNICO “EVA SÁMANO DE LÓPEZ MATEOS”						
ESTADO ANALÍTICO DEL PRESUPUESTO DE EGRESOS						
CON BASE EN DEVENGADO						
Clasificación Funcional						
Ejercicio 2024 comparativo con 2023						
(Cifras en Pesos)						
Concepto	2023	2024		Variaciones respecto a:		Variación
	Devengado	Aprobado	Devengado	Presupuesto Aprobado 2024		Real *
				Importe	%	%
Gobierno	0.00	0.00	0.00	0.00		
Legislación	0.00	0.00	0.00	0.00		
Justicia	0.00	0.00	0.00	0.00		
Coordinación de la Política de Gobierno	0.00	0.00	0.00	0.00		
Relaciones Exteriores	0.00	0.00	0.00	0.00		
Asuntos Financieros y Hacendarios	0.00	0.00	0.00	0.00		
Seguridad Nacional	0.00	0.00	0.00	0.00		
Asuntos de Orden Público y de Seguridad Interior	0.00	0.00	0.00	0.00		
Otros Servicios Generales	49,841,863.33	58,953,974.00	53,756,580.85	-5,197,393.15	-8.8%	3.0%
Desarrollo Social	0.00	0.00	0.00	0.00		
Protección Ambiental	0.00	0.00	0.00	0.00		
Vivienda y Servicios a la Comunidad	0.00	0.00	0.00	0.00		
Salud	0.00	0.00	0.00	0.00		
Recreación, Cultura y Otras Manifestaciones Sociales	49,841,863.33	58,953,974.00	53,756,580.85	-5,197,393.15	-8.8%	3.0%
Educación	0.00	0.00	0.00	0.00		
Protección Social	0.00	0.00	0.00	0.00		
Otros Asuntos Sociales	0.00	0.00	0.00	0.00		
Desarrollo Económico	0.00	0.00	0.00	0.00		
Asuntos Económicos, Comerciales y Laborales en General	0.00	0.00	0.00	0.00		
Agropecuaria, Silvicultura, Pesca y Caza	0.00	0.00	0.00	0.00		
Combustibles y Energía	0.00	0.00	0.00	0.00		
Minería, Manufacturas y Construcción	0.00	0.00	0.00	0.00		
Transporte	0.00	0.00	0.00	0.00		
Comunicaciones	0.00	0.00	0.00	0.00		
Turismo	0.00	0.00	0.00	0.00		
Ciencia, Tecnología e Innovación	0.00	0.00	0.00	0.00		
Otras Industrias y Otros Asuntos Económicos	0.00	0.00	0.00	0.00		
Otros	0.00	0.00	0.00	0.00		
Transacciones de la Deuda Pública / Costo Financiero de la Deuda	0.00	0.00	0.00	0.00		
Transferencias, Participaciones y Aportaciones entre Diferentes Niveles y	0.00	0.00	0.00	0.00		
Ordenes de Gobierno	0.00	0.00	0.00	0.00		
Saneamiento del Sistema Financiero	0.00	0.00	0.00	0.00		
Adeudos de Ejercicios Fiscales Anteriores	0	0	0	0		
TOTALES	49,841,863.33	58,953,974.00	53,756,580.85	-5,197,393.15	-8.8%	3.0%

* Factor de deflatación 1.047
Deflactado con el Índice Nacional de Precios Promedio del Consumidor.

CENTRO DE ESTUDIOS DE BACHILLERATO TÉCNICO “EVA SÁMANO DE LÓPEZ MATEOS”						
ESTADO ANALÍTICO DEL PRESUPUESTO DE EGRESOS						
CON BASE EN FLUJO DE EFECTIVO						
Clasificación Funcional						
Ejercicio 2024 comparativo con 2023						
(Cifras en Pesos)						
Concepto	2023	2024		Variaciones respecto a: Presupuesto Aprobado 2024		Variación Real *
	Pagado	Aprobado	Pagado	Importe	%	%
Gobierno	0.00	0.00	0.00	0.00		
Legislación	0.00	0.00	0.00	0.00		
Justicia	0.00	0.00	0.00	0.00		
Coordinación de la Política de Gobierno	0.00	0.00	0.00	0.00		
Relaciones Exteriores	0.00	0.00	0.00	0.00		
Asuntos Financieros y Hacendarios	0.00	0.00	0.00	0.00		
Seguridad Nacional	0.00	0.00	0.00	0.00		
Asuntos de Orden Público y de Seguridad Interior	0.00	0.00	0.00	0.00		
Otros Servicios Generales	0.00	0.00	0.00	0.00		
	47,684,220.13	58,953,974.00	51,520,032.05	-7,433,941.95	-	3.2%
Desarrollo Social					12.6%	
Protección Ambiental	0.00	0.00	0.00	0.00		
Vivienda y Servicios a la Comunidad	0.00	0.00	0.00	0.00		
Salud	0.00	0.00	0.00	0.00		
Recreación, Cultura y Otras Manifestaciones Sociales	0.00	0.00	0.00	0.00		
	47,684,220.13	58,953,974.00	51,520,032.05	-7,433,941.95	-	3.2%
Educación					12.6%	
Protección Social	0.00	0.00	0.00	0.00		
Otros Asuntos Sociales	0.00	0.00	0.00	0.00		
Desarrollo Económico	0.00	0.00	0.00	0.00		
Asuntos Económicos, Comerciales y Laborales en General	0.00	0.00	0.00	0.00		
Agropecuaria, Silvicultura, Pesca y Caza	0.00	0.00	0.00	0.00		
Combustibles y Energía	0.00	0.00	0.00	0.00		
Minería, Manufacturas y Construcción	0.00	0.00	0.00	0.00		
Transporte	0.00	0.00	0.00	0.00		
Comunicaciones	0.00	0.00	0.00	0.00		
Turismo	0.00	0.00	0.00	0.00		
Ciencia, Tecnología e Innovación	0.00	0.00	0.00	0.00		
Otras Industrias y Otros Asuntos Económicos	0.00	0.00	0.00	0.00		
Otros	0.00	0.00	0.00	0.00		
Transacciones de la Deuda Pública / Costo Financiero de la Deuda	0.00	0.00	0.00	0.00		
Transferencias, Participaciones y Aportaciones entre Diferentes Niveles	0.00	0.00	0.00	0.00		
y Ordenes de Gobierno						
Saneamiento del Sistema Financiero	0.00	0.00	0.00	0.00		
Adeudos de Ejercicios Fiscales Anteriores	0.00	0.00	0.00	0.00		
TOTALES	47,684,220.13	58,953,974.00	51,520,032.05	-7,433,941.95	-12.6%	3.2%

* Factor de deflatación 1.047
Deflactado con el Índice Nacional de Precios Promedio del Consumidor.

CENTRO DE ESTUDIOS DE BACHILLERATO TÉCNICO “EVA SÁMANO DE LÓPEZ MATEOS”							
ESTADO ANALÍTICO DEL AVANCES FINANCIEROS DE PROGRAMAS Y PROYECTOS DE INVERSIÓN							
Programas y Proyectos de Inversión							
Del 01 de Enero al 31 de Diciembre de 2024							
(Cifras en Pesos)							
Programas	Programas Presupuestario / Proyecto	Aprobado	Ampliaciones /Reducciones	Modificado	Devengado	Pagado	Subejercicio
<div>NO APLICA</div>							
TOTALES							