



Centro de Estudios de Bachillerato Técnico, "Eva Sámano de López Mateos"

ESTADO DE QUINTANA ROO

Estado de Flujos de Efectivo

Del 01/ene/2025 Al 30/sep/2025

(Cifras en Pesos)

Usr: icabp

Rep: rptEstadoFlujosEfectivo

Fecha y hora de Impresión 20/oct/2025 08:43 a.m.

Concepto	2025	2024
FLUJOS DE EFECTIVO DE LAS ACTIVIDADES DE OPERACIÓN		
ORIGEN	\$34,471,704.57	\$52,311,302.78
IMPUESTOS	\$0.00	\$0.00
CUOTAS Y APORTACIONES DE SEGURIDAD SOCIAL	\$0.00	\$0.00
CONTRIBUCIONES DE MEJORAS	\$0.00	\$0.00
DERECHOS	\$0.00	\$0.00
PRODUCTOS	\$0.00	\$0.00
APROVECHAMIENTOS	\$0.00	\$0.00
INGRESOS POR VENTA DE BIENES Y PRESTACIÓN DE SERVICIOS	\$1,710,337.00	\$2,013,571.78
PARTICIPACIONES, APORTACIONES, CONVENIOS, INCENTIVOS DERIVADOS DE LA COLABORACIÓN FISCAL Y FONDOS DISTINTOS DE APORTACIONES	\$0.00	\$0.00
TRANSFERENCIAS, ASIGNACIONES, SUBSIDIOS Y SUBVENCIONES, Y PENSIONES Y JUBILACIONES	\$32,563,475.02	\$50,297,731.00
OTROS ORÍGENES DE OPERACIÓN	\$197,892.55	\$0.00
APLICACIÓN	\$32,068,273.53	\$52,362,067.39
Servicios Personales	\$27,302,451.15	\$43,930,124.31
Materiales y Suministros	\$2,081,061.01	\$2,844,230.90
Servicios Generales	\$2,684,761.37	\$4,644,243.18
Transferencias Internas y Asignaciones al Sector Público	\$0.00	\$0.00
Transferencias al resto del Sector Público	\$0.00	\$0.00
Subsidios y Subvenciones	\$0.00	\$0.00
Ayudas Sociales	\$0.00	\$0.00
Pensiones y Jubilaciones	\$0.00	\$0.00
Transferencias a Fidelcomisos, Mandatos y Otros Análogos	\$0.00	\$0.00
TRANSFERENCIAS A LA SEGURIDAD SOCIAL	\$0.00	\$0.00
Donativos	\$0.00	\$0.00
Transferencias al exterior	\$0.00	\$0.00
Participaciones	\$0.00	\$0.00
Aportaciones	\$0.00	\$0.00
Convenios	\$0.00	\$0.00
OTRAS APLICACIONES DE OPERACIÓN	\$0.00	\$943,469.00
FLUJOS NETOS DE EFECTIVO POR ACTIVIDADES DE OPERACIÓN	\$2,403,431.04	-\$50,764.61
FLUJOS DE EFECTIVO DE LAS ACTIVIDADES DE INVERSIÓN		
ORIGEN	\$0.00	\$0.00
BIENES INMUEBLES, INFRAESTRUCTURA Y CONSTRUCCIONES EN PROCESO	\$0.00	\$0.00
BIENES MUEBLES	\$0.00	\$0.00
OTROS ORÍGENES DE INVERSIÓN	\$0.00	\$0.00
APLICACIÓN	\$0.00	\$101,433.66
BIENES INMUEBLES, INFRAESTRUCTURA Y CONSTRUCCIONES EN PROCESO	\$0.00	\$0.00
BIENES MUEBLES	\$0.00	\$101,433.66
OTRAS APLICACIONES DE INVERSIÓN	\$0.00	\$0.00
FLUJOS NETOS DE EFECTIVO POR ACTIVIDADES DE INVERSIÓN	\$0.00	-\$101,433.66
FLUJOS DE EFECTIVO DE LAS ACTIVIDADES DE FINANCIAMIENTO		
ORIGEN	\$0.00	\$0.00
ENDEUDAMIENTO NETO	\$0.00	\$0.00
INTERNO	\$0.00	\$0.00
EXTERNO	\$0.00	\$0.00
OTROS ORÍGENES DE FINANCIAMIENTO	\$0.00	\$0.00
APLICACIÓN	\$0.00	\$0.00
SERVICIOS DE LA DEUDA	\$0.00	\$0.00
INTERNO	\$0.00	\$0.00
EXTERNO	\$0.00	\$0.00
OTRAS APLICACIONES DE FINANCIAMIENTO	\$0.00	\$0.00
FLUJOS NETOS DE EFECTIVO POR ACTIVIDADES DE FINANCIAMIENTO	\$0.00	\$0.00
INCREMENTO/DISMINUCIÓN NETA EN EL EFECTIVO Y EQUIVALENTES AL EFECTIVO	\$2,403,431.04	-\$152,198.27
EFFECTIVO Y EQUIVALENTES AL EFECTIVO AL INICIO DEL EJERCICIO	\$6,705,797.24	\$6,857,995.51



Centro de Estudios de Bachillerato Técnico, "Eva Sámano de López Mateos"

ESTADO DE QUINTANA ROO

Estado de Flujos de Efectivo

Del 01/ene/2025 Al 30/sep/2025

(Cifras en Pesos)


Usu: icabp


Rep: rptEstadoFlujosEfectivo

Fecha y hora de Impresión 20/oct/2025 08:43 a.m.


Concepto	2025	2024
EFFECTIVO Y EQUIVALENTES AL EFFECTIVO AL FINAL DEL EJERCICIO	\$9,109,228.28	\$6,705,797.24


"Bajo protesta de decir verdad declaramos que los Estados Financieros y sus notas, son razonablemente correctos y son responsabilidad del emisor".



LIC. NELBA ARIAS ECHAZARRIETA
RESPONSABLE DE ÁREA


LIC. FRANCISCO JAVIER HERNANDEZ ROSAS
DIRECTOR ADMINISTRATIVO



LIC. ANGELA ASHANTY PALMA POOT
JEFA DEL DEPTO. DE RECURSOS HUMANOS Y
FINANCIEROS


MTRA. IRANI CORAZU DIAZ VELASCO
ENCARGADA DE DIRECCION GENERAL