

GOBIERNO DEL ESTADO DE QUINTANA ROO
FORMATO EVALUATORIO PROGRAMÁTICO DEL SIPPRES FESIPPRES-01
INDICADORES

| TRIMESTRE | | | |
|-----------|---|---|---|
| 1 | 2 | 3 | 4 |

| FECHA |
|------------|
| 06/10/2025 |

INSTITUCIÓN: 2112103303 - Centro de Estudios de Bachillerato Técnico "Eva Sámano de López Mateos"

PROGRAMA PRESUPUESTARIO: M001 - Gestión y Apoyo Institucional Transversal

UNIDAD RESPONSABLE: 1303-3306 - Dirección de Planeación, Mejora regulatoria y de Archivos

COMPONENTE: F.P.C01 - Apoyo a las Unidades Responsables Sustantivas para el cumplimiento de sus metas programadas, otorgado

| IDENTIFICACIÓN DEL INDICADOR | |
|------------------------------|---|
| Indicador | 1 - Porcentaje de cumplimiento programático trimestral de metas con semáforo verde de las Unidades Responsables Sustantivas del Centro de Estudios de Bachillerato Técnico "Eva Sámano de López Mateos" |

| VARIABLES | | | |
|-------------|--|----------------------------------|-----------------|
| NUMERADOR | Numero de Indicadores de Componentes y Actividades de los Programas Presupuestarios Sustantivos Institucionales que alcanzan metas satisfactorias (rango verde) de acuerdo con su semaforización cada trimestre del 2025 | Unidad de Medida del Numerador | 141 - Indicador |
| DENOMINADOR | Numero total de Indicadores de Componentes y Actividades programados en los Programas Presupuestarios Sustantivos Institucionales durante cada trimestre del 2025 | Unidad de Medida del Denominador | 141 - Indicador |

| METAS | | | | | | Semaforización | | | | | |
|------------|---------|----------|-----------------|-------------------------|------------|----------------|--------|----------|--------|--------|---------|
| Línea Base | | Año Meta | Meta Programada | Comportamiento del | Tipo de | Rojo | | Amarillo | | Verde | |
| Año: | 2022 | | en el Año | Indicador hacia la Meta | Método | De | Hasta | De | Hasta | De | Hasta |
| Valor: | 100.000 | 2025 | 100.000 | ASCENDENTE | PORCENTAJE | ∞ | 80.000 | 80.000 | 90.000 | 90.000 | 110.000 |
| | | | | | | | | 110.000 | ∞ | | |

| Variable | Calendario Programado | | | | | | | | | | | | |
|-------------|-----------------------|---------|-------|-------|-------|-------|-------|--------|------------|---------|-----------|-----------|-------|
| | Enero | Febrero | Marzo | Abril | Mayo | Junio | Julio | Agosto | Septiembre | Octubre | Noviembre | Diciembre | Total |
| NUMERADOR | 0.000 | 0.000 | 3.000 | 0.000 | 0.000 | 8.000 | 0.000 | 0.000 | 3.000 | 0.000 | 0.000 | 12.000 | 8.692 |
| DENOMINADOR | 1.000 | 1.000 | 3.000 | 1.000 | 1.000 | 8.000 | 1.000 | 1.000 | 3.000 | 1.000 | 1.000 | 12.000 | 8.692 |

Lic. Miriam Montiel Avila

Directora de Planeación, Mejora Regulatoria y de Archivos

Lic. Miriam Montiel Avila

Directora de Planeación, Mejora Regulatoria y de Archivos

Mtra. Irani Corazú Díaz Velasco

Encargada de Despacho de la Dirección General

Elaboró

Revisó

Autorizó

GOBIERNO DEL ESTADO DE QUINTANA ROO
FORMATO EVALUATORIO PROGRAMÁTICO DEL SIPRES FESIPPRES-01
INDICADORES

| TRIMESTRE | | | |
|-----------|---|---|---|
| 1 | 2 | 3 | 4 |

| FECHA |
|------------|
| 06/10/2025 |

| Variable | Calendario Modificado | | | | | | | | | | | | |
|-------------|-----------------------|---------|-------|-------|-------|-------|-------|--------|------------|---------|-----------|-----------|-------|
| | Enero | Febrero | Marzo | Abril | Mayo | Junio | Julio | Agosto | Septiembre | Octubre | Noviembre | Diciembre | Total |
| NUMERADOR | 0.000 | 0.000 | 3.000 | 0.000 | 0.000 | 8.000 | 0.000 | 0.000 | 3.000 | 0.000 | 0.000 | 12.000 | 8.692 |
| DENOMINADOR | 1.000 | 1.000 | 3.000 | 1.000 | 1.000 | 8.000 | 1.000 | 1.000 | 3.000 | 1.000 | 1.000 | 12.000 | 8.692 |

| Variable | Calendario Ejecutado | | | | | | | | | | | | |
|-------------|----------------------|---------|-------|-------|-------|-------|-------|--------|------------|---------|-----------|-----------|-------|
| | Enero | Febrero | Marzo | Abril | Mayo | Junio | Julio | Agosto | Septiembre | Octubre | Noviembre | Diciembre | Total |
| NUMERADOR | 0.000 | 0.000 | 3.000 | 0.000 | 0.000 | 7.000 | 0.000 | 0.000 | 3.000 | 0.000 | 0.000 | 0.000 | 5.154 |
| DENOMINADOR | 1.000 | 1.000 | 3.000 | 1.000 | 1.000 | 8.000 | 1.000 | 1.000 | 3.000 | 1.000 | 1.000 | 1.000 | 5.857 |

| AVANCES PROGRAMÁTICOS | | | | | | | | VARIACION | |
|-----------------------|-----------|-----------------------|------------|---------|-----------|--------|-----------------------|---------------|-------------|
| Trimestral | | | Acumulado | | | | | Trimestral | |
| Modificado | Ejecutado | Nivel de Cumplimiento | Modificado | | Ejecutado | | Nivel de Cumplimiento | Numerador | Denominador |
| abs | abs | % | abs | % | abs | % | % | % | % |
| 100.000 | 100.000 | 100.000 | 100.000 | 100.000 | 87.992 | 87.992 | 87.992 | 0.000 | 0.000 |
| | | | | | | | | Observaciones | |
| | | | | | | | | | |

| RESULTADOS | | |
|------------------------|--------------------|---------------|
| Meta Anual Equivalente | Color del Semáforo | Observaciones |
| 100.000 | VERDE | |

Lic. Miriam Montiel Avila

Directora de Planeación, Mejora Regulatoria y de Archivos

Elaboró

Lic. Miriam Montiel Avila

Directora de Planeación, Mejora Regulatoria y de Archivos

Revisó

Mtra. Irani Corazú Díaz Velasco
Irani Diaz Velasco
Encargada de Despacho de la Dirección General

Autorizó

| TRIMESTRE | | | |
|-----------|---|---|---|
| 1 | 2 | 3 | 4 |

| FECHA |
|------------|
| 03/10/2025 |

INSTITUCIÓN: 2112103303 - Centro de Estudios de Bachillerato Técnico "Eva Sámano de López Mateos"

PROGRAMA PRESUPUESTARIO: M001 - Gestión y Apoyo Institucional Transversal

UNIDAD RESPONSABLE: 1303-3306 - Dirección de Planeación, Mejora regulatoria y de Archivos

ACTIVIDAD: F.P.C01.A01 - Gestión documental con base en la norma

| IDENTIFICACIÓN DEL INDICADOR | |
|------------------------------|---|
| Indicador | 1 - Porcentaje de áreas que cumplen correctamente con la gestión documental, con base a la Ley de Archivos del Estado de Quintana Roo |

| VARIABLES | | | |
|-------------|---|----------------------------------|-------------------------|
| NUMERADOR | Áreas que cumplen correctamente con la gestión documental, con base a la Ley de Archivos del Estado de Quintana Roo | Unidad de Medida del Numerador | 337 - Sujetos Obligados |
| DENOMINADOR | Áreas que deben cumplir de manera eficaz con el proceso de revisión calendarizado | Unidad de Medida del Denominador | 337 - Sujetos Obligados |

| METAS | | | | | | Semaforización | | | | | |
|------------|---------|----------|-----------------|-------------------------|------------|----------------|--------|----------|--------|--------|---------|
| Linea Base | | Año Meta | Meta Programada | Comportamiento del | Tipo de | Rojo | | Amarillo | | Verde | |
| Año: | 2024 | | en el Año | Indicador hacia la Meta | Método | De | Hasta | De | Hasta | De | Hasta |
| Valor: | 100.000 | 2025 | 100.000 | ASCENDENTE | PORCENTAJE | 0 | 80.000 | 80.000 | 90.000 | 90.000 | 110.000 |
| | | | | | | | | 110.000 | 0 | | |

| Variable | Calendario Programado | | | | | | | | | | | | |
|-------------|-----------------------|---------|-------|-------|-------|-------|-------|--------|------------|---------|-----------|-----------|-------|
| | Enero | Febrero | Marzo | Abril | Mayo | Junio | Julio | Agosto | Septiembre | Octubre | Noviembre | Diciembre | Total |
| NUMERADOR | 0.000 | 0.000 | 3.000 | 0.000 | 0.000 | 3.000 | 0.000 | 0.000 | 4.000 | 0.000 | 0.000 | 4.000 | 3.571 |
| DENOMINADOR | 1.000 | 1.000 | 3.000 | 1.000 | 1.000 | 3.000 | 1.000 | 1.000 | 4.000 | 1.000 | 1.000 | 4.000 | 3.571 |

Lic. Miriam Montiel Avila

Directora de Planeación, Mejora Regulatoria y de Archivos

Lic. Miriam Montiel Avila

Directora de Planeación, Mejora Regulatoria y de Archivos

Mtra. Irani Corazú Díaz Velasco

Encargada de Despacho de la Dirección General

Elaboró

Revisó

Autorizó

GOBIERNO DEL ESTADO DE QUINTANA ROO
FORMATO EVALUATORIO PROGRAMÁTICO DEL SIPPRES FESIPPRES-01
INDICADORES

| TRIMESTRE | | | |
|-----------|---|---|---|
| 1 | 2 | 3 | 4 |

| FECHA |
|------------|
| 03/10/2025 |

| Variable | Calendario Modificado | | | | | | | | | | | | |
|-------------|-----------------------|---------|-------|-------|-------|-------|-------|--------|------------|---------|-----------|-----------|-------|
| | Enero | Febrero | Marzo | Abril | Mayo | Junio | Julio | Agosto | Septiembre | Octubre | Noviembre | Diciembre | Total |
| NUMERADOR | 0.000 | 0.000 | 3.000 | 0.000 | 0.000 | 3.000 | 0.000 | 0.000 | 4.000 | 0.000 | 0.000 | 4.000 | 3.571 |
| DENOMINADOR | 1.000 | 1.000 | 3.000 | 1.000 | 1.000 | 3.000 | 1.000 | 1.000 | 4.000 | 1.000 | 1.000 | 4.000 | 3.571 |

| Variable | Calendario Ejecutado | | | | | | | | | | | | |
|-------------|----------------------|---------|-------|-------|-------|-------|-------|--------|------------|---------|-----------|-----------|-------|
| | Enero | Febrero | Marzo | Abril | Mayo | Junio | Julio | Agosto | Septiembre | Octubre | Noviembre | Diciembre | Total |
| NUMERADOR | 0.000 | 0.000 | 3.000 | 0.000 | 0.000 | 3.000 | 0.000 | 0.000 | 4.000 | 0.000 | 0.000 | 0.000 | 3.400 |
| DENOMINADOR | 1.000 | 1.000 | 3.000 | 1.000 | 1.000 | 3.000 | 1.000 | 1.000 | 4.000 | 1.000 | 1.000 | 1.000 | 3.400 |

| AVANCES PROGRAMÁTICOS | | | | | | | | VARIACIÓN | |
|-----------------------|-----------|-----------------------|------------|---------|-----------|---------|-----------------------|---------------|-------------|
| Trimestral | | | Acumulado | | | | | Trimestral | |
| Modificado | Ejecutado | Nivel de Cumplimiento | Modificado | | Ejecutado | | Nivel de Cumplimiento | Numerador | Denominador |
| abs | abs | % | abs | % | abs | % | % | % | % |
| 100.000 | 100.000 | 100.000 | 100.000 | 100.000 | 100.000 | 100.000 | 100.000 | 0.000 | 0.000 |
| | | | | | | | | Observaciones | |
| | | | | | | | | | |

| RESULTADOS | | |
|------------------------|--------------------|---------------|
| Meta Anual Equivalente | Color del Semáforo | Observaciones |
| 100.000 | VERDE | |

Lic. Miriam Montiel Avila

Directora de Planeación, Mejora Regulatoria y de Archivos

Elaboró

Lic. Miriam Montiel Avila

Directora de Planeación, Mejora Regulatoria y de Archivos

Revisó

Mtra. Irani Corazú Díaz Velasco
Encargada de Despacho de la Dirección General

Autorizó

| TRIMESTRE | | | |
|-----------|---|---|---|
| 1 | 2 | 3 | 4 |

| FECHA |
|------------|
| 03/10/2025 |

INSTITUCIÓN: 2112103303 - Centro de Estudios de Bachillerato Técnico "Eva Sámano de López Mateos"

PROGRAMA PRESUPUESTARIO: M001 - Gestión y Apoyo Institucional Transversal

UNIDAD RESPONSABLE: 1303-1101 - Despacho de la dirección General del Centro de Estudios de Bachillerato Técnico "Eva Sámano de López Mateos"

ACTIVIDAD: F.P.C01.A03 - Atención de necesidades en soporte técnico y tecnologías para las Unidades Responsables

| IDENTIFICACIÓN DEL INDICADOR | |
|------------------------------|---|
| Indicador | 3 - Porcentaje de solicitudes de soporte atendidas con relación a las solicitudes de soporte emitidas por las Unidades Responsables |


| VARIABLES | | | |
|-------------|--|----------------------------------|-----------------|
| NUMERADOR | Solicitudes de soporte en tecnologías de la información y comunicación atendidas | Unidad de Medida del Numerador | 266 - Solicitud |
| DENOMINADOR | Total de Solicitudes de soporte en tecnologías de la información y comunicación de las Unidades Administrativas Ingresadas | Unidad de Medida del Denominador | 266 - Solicitud |

| METAS | | | | | | Semaforización | | | | | |
|------------|-------|----------|---------------------------|--|----------------|----------------|--------|----------|--------|--------|---------|
| Linea Base | | Año Meta | Meta Programada en el Año | Comportamiento del Indicador hacia la Meta | Tipo de Método | Rojo | | Amarillo | | Verde | |
| Año: | 2024 | | | | | De | Hasta | De | Hasta | De | Hasta |
| Valor: | 0.000 | 2025 | 100.000 | ASCENDENTE | PORCENTAJE | ∞ | 80.000 | 80.000 | 90.000 | 90.000 | 110.000 |
| | | | | | | | | 110.000 | ∞ | | |

| Variable | Calendario Programado | | | | | | | | | | | | |
|-------------|-----------------------|---------|--------|-------|-------|--------|-------|--------|------------|---------|-----------|-----------|--------|
| | Enero | Febrero | Marzo | Abril | Mayo | Junio | Julio | Agosto | Septiembre | Octubre | Noviembre | Diciembre | Total |
| NUMERADOR | 0.000 | 0.000 | 25.000 | 0.000 | 0.000 | 30.000 | 0.000 | 0.000 | 30.000 | 0.000 | 0.000 | 20.000 | 26.905 |
| DENOMINADOR | 1.000 | 1.000 | 25.000 | 1.000 | 1.000 | 30.000 | 1.000 | 1.000 | 30.000 | 1.000 | 1.000 | 20.000 | 26.905 |


 Lic. Francisco Javier Hernández Rosas
 Director Administrativo

Elaboró


 Lic. Miriam Montel Avila
 Directora de Planeación, Mejora Regulatoria y de Archivos

Revisó


 Mtra. Irani Gorazú Díaz Velasco
 Encargada de Despacho de la Dirección General

Autorizó

GOBIERNO DEL ESTADO DE QUINTANA ROO
FORMATO EVALUATORIO PROGRAMÁTICO DEL SIPPRES FESIPPRES-01
INDICADORES

| TRIMESTRE | | | |
|-----------|---|---|---|
| 1 | 2 | 3 | 4 |


| FECHA |
|------------|
| 03/10/2025 |

| Variable | Calendario Modificado | | | | | | | | | | | | |
|-------------|-----------------------|---------|--------|-------|-------|--------|-------|--------|------------|---------|-----------|-----------|--------|
| | Enero | Febrero | Marzo | Abril | Mayo | Junio | Julio | Agosto | Septiembre | Octubre | Noviembre | Diciembre | Total |
| NUMERADOR | 0.000 | 0.000 | 25.000 | 0.000 | 0.000 | 30.000 | 0.000 | 0.000 | 30.000 | 0.000 | 0.000 | 20.000 | 26.905 |
| DENOMINADOR | 1.000 | 1.000 | 25.000 | 1.000 | 1.000 | 30.000 | 1.000 | 1.000 | 30.000 | 1.000 | 1.000 | 20.000 | 26.905 |

| Variable | Calendario Ejecutado | | | | | | | | | | | | |
|-------------|----------------------|---------|--------|-------|-------|--------|-------|--------|------------|---------|-----------|-----------|--------|
| | Enero | Febrero | Marzo | Abril | Mayo | Junio | Julio | Agosto | Septiembre | Octubre | Noviembre | Diciembre | Total |
| NUMERADOR | 0.000 | 0.000 | 25.000 | 0.000 | 0.000 | 30.000 | 0.000 | 0.000 | 30.000 | 0.000 | 0.000 | 0.000 | 28.529 |
| DENOMINADOR | 1.000 | 1.000 | 25.000 | 1.000 | 1.000 | 30.000 | 1.000 | 1.000 | 30.000 | 1.000 | 1.000 | 1.000 | 28.529 |

| AVANCES PROGRAMÁTICOS | | | | | | | | VARIACION | |
|-----------------------|-----------|-----------------------|------------|---------|-----------|---------|-----------------------|---------------|-------------|
| Trimestral | | | Acumulado | | | | | Trimestral | |
| Modificado | Ejecutado | Nivel de Cumplimiento | Modificado | | Ejecutado | | Nivel de Cumplimiento | Numerador | Denominador |
| abs | abs | % | abs | % | abs | % | % | % | % |
| 100.000 | 100.000 | 100.000 | 100.000 | 100.000 | 100.000 | 100.000 | 100.000 | 0.000 | 0.000 |
| | | | | | | | | Observaciones | |
| | | | | | | | | | |

| RESULTADOS | | |
|------------------------|--------------------|---------------|
| Meta Anual Equivalente | Color del Semáforo | Observaciones |
| 100.000 | VERDE | |


Lic. Francisco Javier Hernández Rosas
Director Administrativo
Elaboró


Lic. Miriam Montiel Avila
Directora de Planeación, Mejora Regulatoria y de Archivos
Revisó


Mtra. Irani Córazu Díaz Velasco
Encargada de Despacho de la Dirección General
Autorizó

| TRIMESTRE | | | |
|-----------|---|---|---|
| 1 | 2 | 3 | 4 |

| FECHA |
|------------|
| 06/10/2025 |

INSTITUCIÓN: 2112103303 - Centro de Estudios de Bachillerato Técnico "Eva Sámano de López Mateos"

PROGRAMA PRESUPUESTARIO: M001 - Gestión y Apoyo Institucional Transversal

UNIDAD RESPONSABLE: 1303-3305 - Dirección Administrativa

ACTIVIDAD: F.P.C01.A04 - Control presupuestal para el cumplimiento de las metas de las Unidades Responsables

| IDENTIFICACIÓN DEL INDICADOR | |
|------------------------------|--|
| Indicador | 4 - Porcentaje del Presupuesto devengado destinado a las Unidades Responsables de Apoyo Administrativo y de Staff de la Secretaría de Finanzas y Planeación. |

| VARIABLES | | | |
|-------------|---|----------------------------------|-------------------|
| NUMERADOR | Porcentaje del presupuesto devengado en el periodo T destinado a las áreas de Apoyo y Staff | Unidad de Medida del Numerador | 230 - Presupuesto |
| DENOMINADOR | Porcentaje total del presupuesto devengado en el periodo T destinado a las áreas de Apoyo y Staff | Unidad de Medida del Denominador | 230 - Presupuesto |

| METAS | | | | | | Semaforización | | | | | |
|------------|--------|----------|-----------------|-------------------------|------------|----------------|--------|----------|--------|--------|--------|
| Linea Base | | Año Meta | Meta Programada | Comportamiento del | Tipo de | Rojo | | Amarillo | | Verde | |
| Año: | 2024 | | en el Año | Indicador hacia la Meta | Método | De | Hasta | De | Hasta | De | Hasta |
| Valor: | 23.919 | 2025 | 25.000 | ASCENDENTE | PORCENTAJE | ∞ | 20.000 | 20.000 | 22.500 | 22.500 | 27.500 |
| | | | | | | | | 27.500 | ∞ | | |

| Variable | Calendario Programado | | | | | | | | | | | | |
|-------------|-----------------------|---------|---------|-------|-------|---------|-------|--------|------------|---------|-----------|-----------|---------|
| | Enero | Febrero | Marzo | Abril | Mayo | Junio | Julio | Agosto | Septiembre | Octubre | Noviembre | Diciembre | Total |
| NUMERADOR | 0.000 | 0.000 | 25.000 | 0.000 | 0.000 | 25.000 | 0.000 | 0.000 | 25.000 | 0.000 | 0.000 | 25.000 | 25.000 |
| DENOMINADOR | 1.000 | 1.000 | 100.000 | 1.000 | 1.000 | 100.000 | 1.000 | 1.000 | 100.000 | 1.000 | 1.000 | 100.000 | 100.000 |


Lic. Francisco Javier Hernández Rosas
Director Administrativo

Elaboró


Lic. Miriam Montiel Avila
Directora de Planeación, Mejora Regulatoria y de Archivos

Revisó


Mtra. Irani Corazú Díaz Velasco
Encargada de Despacho de la Dirección General

Autorizó

GOBIERNO DEL ESTADO DE QUINTANA ROO
FORMATO EVALUATORIO PROGRAMÁTICO DEL SIPPRES FESIPPRES-01
INDICADORES

| TRIMESTRE | | | |
|-----------|---|---|---|
| 1 | 2 | 3 | 4 |

| FECHA |
|------------|
| 06/10/2025 |

| Variable | Calendario Modificado | | | | | | | | | | | | |
|-------------|-----------------------|---------|---------|-------|-------|---------|-------|--------|------------|---------|-----------|-----------|---------|
| | Enero | Febrero | Marzo | Abril | Mayo | Junio | Julio | Agosto | Septiembre | Octubre | Noviembre | Diciembre | Total |
| NUMERADOR | 0.000 | 0.000 | 25.000 | 0.000 | 0.000 | 25.000 | 0.000 | 0.000 | 25.000 | 0.000 | 0.000 | 25.000 | 25.000 |
| DENOMINADOR | 1.000 | 1.000 | 100.000 | 1.000 | 1.000 | 100.000 | 1.000 | 1.000 | 100.000 | 1.000 | 1.000 | 100.000 | 100.000 |

| Variable | Calendario Ejecutado | | | | | | | | | | | | |
|-------------|----------------------|---------|---------|-------|-------|---------|-------|--------|------------|---------|-----------|-----------|---------|
| | Enero | Febrero | Marzo | Abril | Mayo | Junio | Julio | Agosto | Septiembre | Octubre | Noviembre | Diciembre | Total |
| NUMERADOR | 0.000 | 0.000 | 23.840 | 0.000 | 0.000 | 24.720 | 0.000 | 0.000 | 24.560 | 0.000 | 0.000 | 0.000 | 24.379 |
| DENOMINADOR | 1.000 | 1.000 | 100.000 | 1.000 | 1.000 | 100.000 | 1.000 | 1.000 | 100.000 | 1.000 | 1.000 | 1.000 | 100.000 |

| AVANCES PROGRAMÁTICOS | | | | | | | | VARIACION | |
|-----------------------|-----------|-----------------------|------------|---------|-----------|--------|-----------------------|--|-------------|
| Trimestral | | | Acumulado | | | | | Trimestral | |
| Modificado | Ejecutado | Nivel de Cumplimiento | Modificado | | Ejecutado | | Nivel de Cumplimiento | Numerador | Denominador |
| abs | abs | % | abs | % | abs | % | % | % | % |
| 25.000 | 24.560 | 98.240 | 25.000 | 100.000 | 24.379 | 97.517 | 97.517 | -1.760 | 0.000 |
| | | | | | | | | Observaciones | |
| | | | | | | | | Se obtuvo un decremento en el ejercicio de los recursos en el tercer trimestre | |

| RESULTADOS | | |
|------------------------|--------------------|---------------|
| Meta Anual Equivalente | Color del Semáforo | Observaciones |
| 24.560 | VERDE | |

Lic. Francisco Javier Hernández Rosas

Director Administrativo

Elaboró

Lic. Miriam Montiel Avila

Directora de Planeación, Mejora Regulatoria y de Archivos

Revisó

Mtra. Irani Gorazú Díaz Velasco

Irani Díaz Velasco
Encargada de Despacho de la Dirección General

Autorizó

GOBIERNO DEL ESTADO DE QUINTANA ROO
FORMATO EVALUATORIO PROGRAMÁTICO DEL SIPRES FESIPPRES-01
INDICADORES

| TRIMESTRE | | | |
|-----------|---|---|---|
| 1 | 2 | 3 | 4 |

| FECHA |
|------------|
| 03/10/2025 |

INSTITUCIÓN: 2112103303 - Centro de Estudios de Bachillerato Técnico "Eva Sámano de López Mateos"

PROGRAMA PRESUPUESTARIO: E010 - Educación Media Superior

UNIDAD RESPONSABLE: 1303-1402 - Dirección de Plantel

ACTIVIDAD: F.P.C02.A02 - Programación de actividades cívicas y culturales para los estudiantes

| IDENTIFICACIÓN DEL INDICADOR | |
|------------------------------|--|
| Indicador | 02 - Promedio de estudiantes que participantes en las actividades cívicas y culturales |

| VARIABLES | | | |
|-------------|---|----------------------------------|------------------|
| NUMERADOR | suma de estudiantes que participaron en las diversas actividades cívicas y culturales en el trimestre | Unidad de Medida del Numerador | 121 - Estudiante |
| DENOMINADOR | número de actividades realizadas durante el trimestre | Unidad de Medida del Denominador | 6 - Actividad |

| METAS | | | | | | Semaforización | | | | | |
|------------|---------|----------|---------------------------|--|----------------|----------------|---------|----------|---------|---------|---------|
| Línea Base | | Año Meta | Meta Programada en el Año | Comportamiento del Indicador hacia la Meta | Tipo de Método | Rojo | | Amarillo | | Verde | |
| Año: | 2024 | | | | | De | Hasta | De | Hasta | De | Hasta |
| Valor: | 383.000 | 2025 | 383.000 | ASCENDENTE | PROMEDIO | ∞ | 306.400 | 306.400 | 344.700 | 344.700 | 421.300 |
| | | | | | | | | 421.300 | ∞ | | |

| Variable | Calendario Programado | | | | | | | | | | | | |
|-------------|-----------------------|---------|--------|-------|---------|-------|---------|--------|------------|---------|-----------|-----------|-----------|
| | Enero | Febrero | Marzo | Abril | Mayo | Junio | Julio | Agosto | Septiembre | Octubre | Noviembre | Diciembre | Total |
| NUMERADOR | 0.000 | 0.000 | 40.000 | 0.000 | 650.000 | 0.000 | 350.000 | 0.000 | 325.000 | 0.000 | 0.000 | 550.000 | 1,915.000 |
| DENOMINADOR | 1.000 | 1.000 | 1.000 | 1.000 | 1.000 | 1.000 | 1.000 | 1.000 | 1.000 | 1.000 | 1.000 | 1.000 | 5.000 |


Mtra. Laura Esther Arellano Flores
Directora de Plantel


Lic. Miriam Montiel Avila
Directora de Planeación, Mejora Regulatoria y de Archivos


Mtra. Irani Corazú Díaz Velasco
Encargada de Despacho de la Dirección General

Elaboró

Revisó

Autorizó

GOBIERNO DEL ESTADO DE QUINTANA ROO
FORMATO EVALUATORIO PROGRAMÁTICO DEL SIPPRES FESIPPRES-01
INDICADORES

| TRIMESTRE | | | |
|-----------|---|---|---|
| 1 | 2 | 3 | 4 |

| FECHA |
|------------|
| 03/10/2025 |

| Variable | Calendario Modificado | | | | | | | | | | | | |
|-------------|-----------------------|---------|--------|-------|---------|-------|---------|--------|------------|---------|-----------|-----------|-----------|
| | Enero | Febrero | Marzo | Abril | Mayo | Junio | Julio | Agosto | Septiembre | Octubre | Noviembre | Diciembre | Total |
| NUMERADOR | 0.000 | 0.000 | 40.000 | 0.000 | 650.000 | 0.000 | 350.000 | 0.000 | 325.000 | 0.000 | 0.000 | 550.000 | 1,915.000 |
| DENOMINADOR | 1.000 | 1.000 | 1.000 | 1.000 | 1.000 | 1.000 | 1.000 | 1.000 | 1.000 | 1.000 | 1.000 | 1.000 | 5.000 |

| Variable | Calendario Ejecutado | | | | | | | | | | | | |
|-------------|----------------------|---------|--------|-------|---------|-------|---------|--------|------------|---------|-----------|-----------|-----------|
| | Enero | Febrero | Marzo | Abril | Mayo | Junio | Julio | Agosto | Septiembre | Octubre | Noviembre | Diciembre | Total |
| NUMERADOR | 0.000 | 0.000 | 40.000 | 0.000 | 650.000 | 0.000 | 350.000 | 0.000 | 325.000 | 0.000 | 0.000 | 0.000 | 1,365.000 |
| DENOMINADOR | 1.000 | 1.000 | 1.000 | 1.000 | 1.000 | 1.000 | 1.000 | 1.000 | 1.000 | 1.000 | 1.000 | 1.000 | 4.000 |

| AVANCES PROGRAMÁTICOS | | | | | | | | VARIACION | |
|-----------------------|-----------|-----------------------|------------|--------|-----------|--------|-----------------------|---------------|-------------|
| Trimestral | | | Acumulado | | | | | Trimestral | |
| Modificado | Ejecutado | Nivel de Cumplimiento | Modificado | | Ejecutado | | Nivel de Cumplimiento | Numerador | Denominador |
| abs | abs | % | abs | % | abs | % | % | % | % |
| 337.500 | 337.500 | 100.000 | 341.250 | 89.099 | 341.250 | 89.099 | 100.000 | 0.000 | 0.000 |
| | | | | | | | | Observaciones | |
| | | | | | | | | | |

| RESULTADOS | | |
|------------------------|--------------------|---------------|
| Meta Anual Equivalente | Color del Semáforo | Observaciones |
| 383.000 | VERDE | |


Mtra. Laura Esther Alevado Flores
Directora de Planeación


Lic. Miriam Montiel Avila
Directora de Planeación, Mejora Regulatoria y de Archivos
Revisó


Mtra. Irani Corazón Díaz Velasco
Encargada de Despacho de la Dirección General
Autorizó

Elaboró

| TRIMESTRE | | | |
|-----------|---|---|---|
| 1 | 2 | 3 | 4 |

| FECHA |
|------------|
| 03/10/2025 |

INSTITUCIÓN: 2112103303 - Centro de Estudios de Bachillerato Técnico "Eva Sámano de López Mateos"

PROGRAMA PRESUPUESTARIO: E010 - Educación Media Superior

UNIDAD RESPONSABLE: 1303-1402 - Dirección de Plantel


ACTIVIDAD: F.P.C03.A02 - Participación de estudiantes en actividades que fomentan ambientes de aprendizaje basado en la cultura de la paz y sana convivencia con perspectiva de género

| IDENTIFICACIÓN DEL INDICADOR | |
|------------------------------|---|
| Indicador | 02 - Promedio de estudiantes que participan en la promoción de una cultura de paz |

| VARIABLES | | | |
|-------------|--|----------------------------------|------------------|
| NUMERADOR | Número de estudiantes que participan en actividades que promueven una cultura de paz en el trimestre | Unidad de Medida del Numerador | 121 - Estudiante |
| DENOMINADOR | Número de actividades realizadas en el Trimestre | Unidad de Medida del Denominador | 6 - Actividad |

| METAS | | | | | | Semaforización | | | | | |
|------------|---------|----------|-----------------|-------------------------|----------|----------------|---------|----------|---------|---------|---------|
| Linea Base | | Año Meta | Meta Programada | Comportamiento del | Tipo de | Rojo | | Amarillo | | Verde | |
| Año: | 2024 | | en el Año | Indicador hacia la Meta | Método | De | Hasta | De | Hasta | De | Hasta |
| Valor: | 309.000 | 2025 | 309.000 | ASCENDENTE | PROMEDIO | ∞ | 247.200 | 247.200 | 278.100 | 278.100 | 339.900 |
| | | | | | | | | 339.900 | ∞ | | |

| Variable | Calendario Programado | | | | | | | | | | | | |
|-------------|-----------------------|---------|---------|-------|-------|---------|-------|--------|------------|---------|-----------|-----------|-----------|
| | Enero | Febrero | Marzo | Abril | Mayo | Junio | Julio | Agosto | Septiembre | Octubre | Noviembre | Diciembre | Total |
| NUMERADOR | 0.000 | 0.000 | 300.000 | 0.000 | 0.000 | 300.000 | 0.000 | 0.000 | 345.000 | 0.000 | 0.000 | 600.000 | 1,545.000 |
| DENOMINADOR | 1.000 | 1.000 | 1.000 | 1.000 | 1.000 | 1.000 | 1.000 | 1.000 | 1.000 | 1.000 | 1.000 | 2.000 | 5.000 |


Mtra. Laura Esther Arevalo Flores
Directora de Plantel


Lic. Miriam Montiel Avila
Directora de Planeación, Mejora Regulatoria y de Archivos


Mtra. Irani Corazú Díaz Velasco
Encargada de Despacho de la Dirección General

Elaboró

Revisó

Autorizó



GOBIERNO DEL ESTADO DE QUINTANA ROO
FORMATO EVALUATORIO PROGRAMÁTICO DEL SIPPRES FESIPPRES-01
INDICADORES

| TRIMESTRE | | | |
|-----------|---|---|---|
| 1 | 2 | 3 | 4 |

| FECHA |
|------------|
| 03/10/2025 |

| Variable | Calendario Modificado | | | | | | | | | | | | |
|-------------|-----------------------|---------|---------|-------|-------|---------|-------|--------|------------|---------|-----------|-----------|-----------|
| | Enero | Febrero | Marzo | Abril | Mayo | Junio | Julio | Agosto | Septiembre | Octubre | Noviembre | Diciembre | Total |
| NUMERADOR | 0.000 | 0.000 | 300.000 | 0.000 | 0.000 | 300.000 | 0.000 | 0.000 | 345.000 | 0.000 | 0.000 | 600.000 | 1,545.000 |
| DENOMINADOR | 1.000 | 1.000 | 1.000 | 1.000 | 1.000 | 1.000 | 1.000 | 1.000 | 1.000 | 1.000 | 1.000 | 2.000 | 5.000 |


| Variable | Calendario Ejecutado | | | | | | | | | | | | |
|-------------|----------------------|---------|---------|-------|-------|---------|-------|--------|------------|---------|-----------|-----------|---------|
| | Enero | Febrero | Marzo | Abril | Mayo | Junio | Julio | Agosto | Septiembre | Octubre | Noviembre | Diciembre | Total |
| NUMERADOR | 0.000 | 0.000 | 300.000 | 0.000 | 0.000 | 300.000 | 0.000 | 0.000 | 311.000 | 0.000 | 0.000 | 0.000 | 911.000 |
| DENOMINADOR | 1.000 | 1.000 | 1.000 | 1.000 | 1.000 | 1.000 | 1.000 | 1.000 | 1.000 | 1.000 | 1.000 | 1.000 | 3.000 |

| AVANCES PROGRAMATICOS | | | | | | | | VARIACION | |
|-----------------------|-----------|-----------------------|------------|---------|-----------|--------|-----------------------|--------------------|-------------|
| Trimestral | | | Acumulado | | | | | Trimestral | |
| Modificado | Ejecutado | Nivel de Cumplimiento | Modificado | | Ejecutado | | Nivel de Cumplimiento | Numerador | Denominador |
| abs | abs | % | abs | % | abs | % | % | % | % |
| 345.000 | 311.000 | 90.145 | 315.000 | 101.942 | 303.667 | 98.274 | 96.402 | -9.855 | 0.000 |
| | | | | | | | | Observaciones | |
| | | | | | | | | Se alcanzo la meta | |

| RESULTADOS | | |
|------------------------|--------------------|---|
| Meta Anual Equivalente | Color del Semáforo | Observaciones |
| 278.548 | VERDE | Para este indicador se programó una meta de 345 con los resultados obtenidos se alcanzo el 90.14%, por lo que se alcanza la meta con la semaforización en verde |


Mtra. Laura Esther Arevalo Flores
Directora de Planeación


Lic. Miriam Montiel Avila
Directora de Planeación, Mejora Regulatoria y de Archivos


Mtra. Irani Corazú Díaz Velasco
Encargada de Despacho de la Dirección General

Elaboró

Revisó

Autorizó

GOBIERNO DEL ESTADO DE QUINTANA ROO
FORMATO EVALUATORIO PROGRAMÁTICO DEL SIPPRES FESIPPRES-01
INDICADORES

| TRIMESTRE | | | |
|-----------|---|---|---|
| 1 | 2 | 3 | 4 |

| FECHA |
|------------|
| 03/10/2025 |

INSTITUCIÓN: 2112103303 - Centro de Estudios de Bachillerato Técnico "Eva Sámano de López Mateos"

PROGRAMA PRESUPUESTARIO: E010 - Educación Media Superior

UNIDAD RESPONSABLE: 1303-1402 - Dirección de Plantel

ACTIVIDAD: F.P.C03.A03 - Participación efectiva de los padres, las madres de familia y tutores en las actividades programadas para fortalecer la educación de sus hijas e hijos

| IDENTIFICACIÓN DEL INDICADOR | |
|------------------------------|--|
| Indicador | 03 - Promedio de padres, madres de familia y tutores que asisten a las actividades programadas |

| VARIABLES | | | |
|-------------|--|----------------------------------|---------------|
| NUMERADOR | Número de padres que y madres de familia que asisten a las actividades convocadas por la Dirección del Plantel en el trimestre | Unidad de Medida del Numerador | 209 - Persona |
| DENOMINADOR | Número de actividades realizadas en el trimestre | Unidad de Medida del Denominador | 6 - Actividad |

| METAS | | | | | | Semaforización | | | | | |
|------------|---------|----------|---------------------------|--|----------------|----------------|---------|----------|---------|---------|---------|
| Linea Base | | Año Meta | Meta Programada en el Año | Comportamiento del Indicador hacia la Meta | Tipo de Método | Rojo | | Amarillo | | Verde | |
| Año: | 2024 | | | | | De | Hasta | De | Hasta | De | Hasta |
| Valor: | 170.000 | 2025 | 170.000 | ASCENDENTE | PROMEDIO | ∞ | 136.000 | 136.000 | 153.000 | 153.000 | 187.000 |
| | | | | | | | | 187.000 | ∞ | | |

| Variable | Calendario Programado | | | | | | | | | | | | |
|-------------|-----------------------|---------|---------|-------|-------|---------|-------|--------|------------|---------|-----------|-----------|---------|
| | Enero | Febrero | Marzo | Abril | Mayo | Junio | Julio | Agosto | Septiembre | Octubre | Noviembre | Diciembre | Total |
| NUMERADOR | 0.000 | 0.000 | 150.000 | 0.000 | 0.000 | 250.000 | 0.000 | 0.000 | 250.000 | 0.000 | 0.000 | 200.000 | 850.000 |
| DENOMINADOR | 1.000 | 1.000 | 1.000 | 1.000 | 1.000 | 1.000 | 1.000 | 1.000 | 1.000 | 1.000 | 1.000 | 2.000 | 5.000 |


Mtra. Laura Esther Arevalo Flores
Directora de Plantel


Lic. Miriam Montiel Avila
Directora de Planeación, Mejora Regulatoria y de Archivos


Mtra. Irani Corazú Díaz Velasco
Encargada de Despacho de la Dirección General

Elaboró

Revisó

Autorizó

GOBIERNO DEL ESTADO DE QUINTANA ROO
FORMATO EVALUATORIO PROGRAMÁTICO DEL SIPPRES FESIPPRES-01
INDICADORES

| TRIMESTRE | | | |
|-----------|---|---|---|
| 1 | 2 | 3 | 4 |


| FECHA |
|------------|
| 03/10/2025 |

| Variable | Calendario Modificado | | | | | | | | | | | | |
|-------------|-----------------------|---------|---------|-------|-------|---------|-------|--------|------------|---------|-----------|-----------|---------|
| | Enero | Febrero | Marzo | Abril | Mayo | Junio | Julio | Agosto | Septiembre | Octubre | Noviembre | Diciembre | Total |
| NUMERADOR | 0.000 | 0.000 | 150.000 | 0.000 | 0.000 | 250.000 | 0.000 | 0.000 | 250.000 | 0.000 | 0.000 | 200.000 | 850.000 |
| DENOMINADOR | 1.000 | 1.000 | 1.000 | 1.000 | 1.000 | 1.000 | 1.000 | 1.000 | 1.000 | 1.000 | 1.000 | 2.000 | 5.000 |

| Variable | Calendario Ejecutado | | | | | | | | | | | | |
|-------------|----------------------|---------|---------|-------|-------|---------|-------|--------|------------|---------|-----------|-----------|---------|
| | Enero | Febrero | Marzo | Abril | Mayo | Junio | Julio | Agosto | Septiembre | Octubre | Noviembre | Diciembre | Total |
| NUMERADOR | 0.000 | 0.000 | 151.000 | 0.000 | 0.000 | 247.000 | 0.000 | 0.000 | 247.000 | 0.000 | 0.000 | 0.000 | 645.000 |
| DENOMINADOR | 1.000 | 1.000 | 1.000 | 1.000 | 1.000 | 1.000 | 1.000 | 1.000 | 1.000 | 1.000 | 1.000 | 1.000 | 3.000 |

| AVANCES PROGRAMÁTICOS | | | | | | | | VARIACION | |
|-----------------------|-----------|-----------------------|------------|---------|-----------|---------|-----------------------|--|-------------|
| Trimestral | | | Acumulado | | | | | Trimestral | |
| Modificado | Ejecutado | Nivel de Cumplimiento | Modificado | | Ejecutado | | Nivel de Cumplimiento | Numerador | Denominador |
| abs | abs | % | abs | % | abs | % | % | % | % |
| 250.000 | 247.000 | 98.800 | 216.667 | 127.451 | 215.000 | 126.471 | 99.231 | -1.200 | 0.000 |
| | | | | | | | | Observaciones | |
| | | | | | | | | Se alcanza la meta con semáforo en verde | |

| RESULTADOS | | |
|------------------------|--------------------|--|
| Meta Anual Equivalente | Color del Semáforo | Observaciones |
| 167.960 | VERDE | Para este indicador se programó una meta de 250 padres de familia convocados, con los resultados obtenidos 247, se alcanza la meta, con la semaforización en verde |


Mtra. Laura Esquivel Flores
Directora de Planeación


Lic. Miriam Montiel Avila
Directora de Planeación, Mejora Regulatoria y de Archivos

Mtra. Irani Corazú Díaz Velasco
Encargada de Despacho de la Dirección General

Elaboró

Revisó

Autorizó